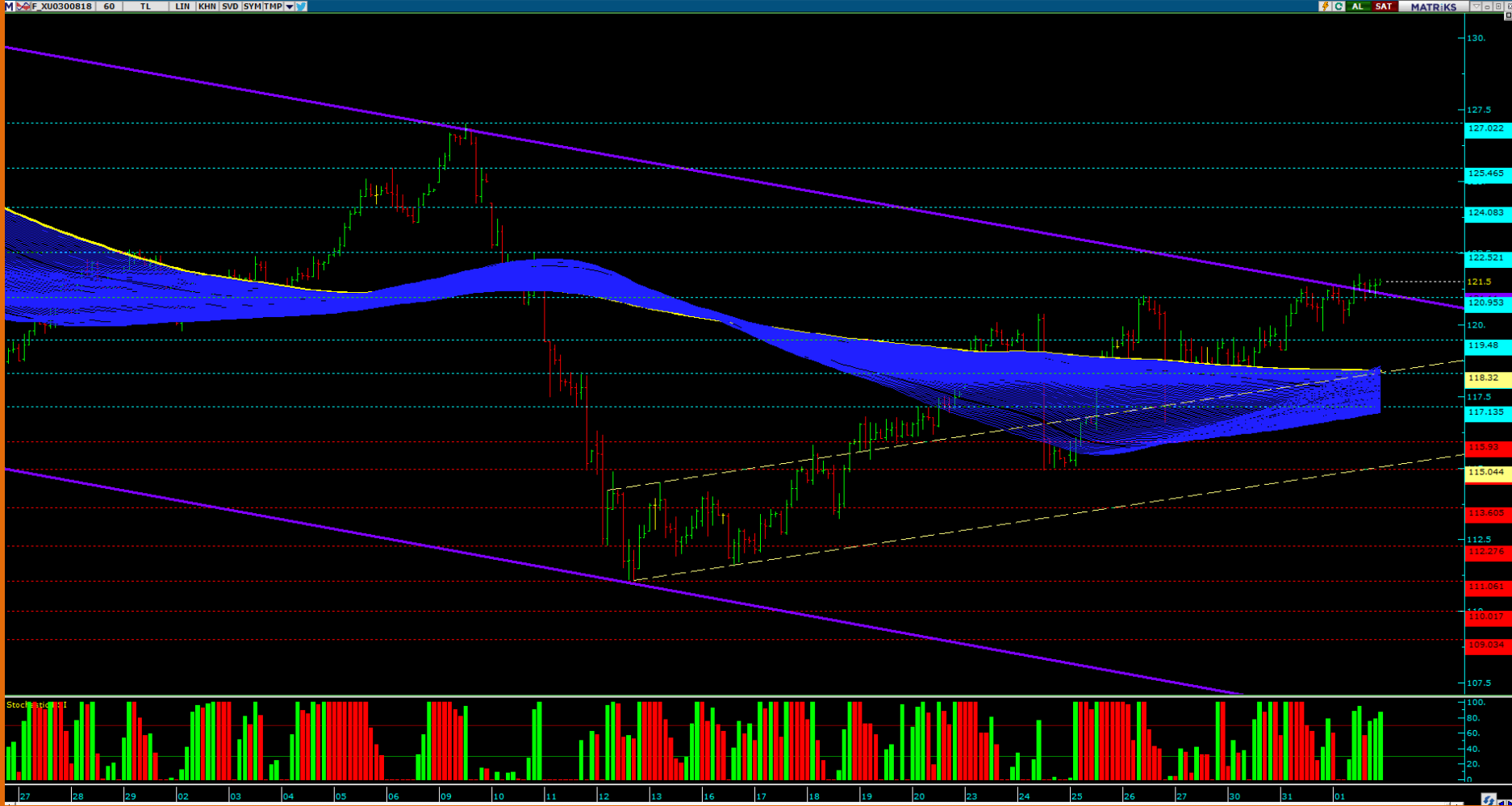


tb TURKISH YATIRIM

02.08.2018

VADELİ İŞLEMLER RAPORU

AĞUSTOS VADELİ ENDEKS KONTRATI - XU0300818 TEKNİK GÖRÜNÜM



121,000 ÜZERİNDE KALINMASI HALİNDE 122,500 VE AKABİNDE 124,100 TAKİP EDİLEBİLİR. 121,00 ALTINDAKİ SATIŞLARDA 118,300 TEKRAR TEST EDİLEBİLİR.

DESTEK 1	DESTEK 2	DESTEK 3	SON FİYAT	PİVOT	1 GÜN DEĞİŞİM	DİRENÇ 1	DİRENÇ 2	DİRENÇ 3
<u>121,000</u>	<u>119,500</u>	<u>118,300</u>	<u>121,500</u>	<u>120,900</u>	0,31%	<u>122,500</u>	<u>124,000</u>	<u>124,100</u>

F_USDTRY0818 TEKNİK GÖRÜNÜM



4,9850 ÜZERİNDE KALINMASI HALİNDE YUKARIDA 5,0440 HEDEFLİ ALICILAR BASKIN OLABİLİRKEN, 4,9850 ALTINDAKİ FİYATLAMALARDA 4,9530 VE 4,9270 SEVİYELERİ HEDEFLENEİLİR.

DESTEK 1	DESTEK 2	DESTEK 3	SON FİYAT	PİVOT	1 GÜN DEĞİŞİM	DİRENÇ 1	DİRENÇ 2	DİRENÇ 3
<u>4.9550</u>	<u>4.9250</u>	<u>4.8600</u>	<u>4.9880</u>	<u>4.9630</u>	<u>0,2%</u>	<u>5,0400</u>	<u>5,0750</u>	<u>5,1105</u>

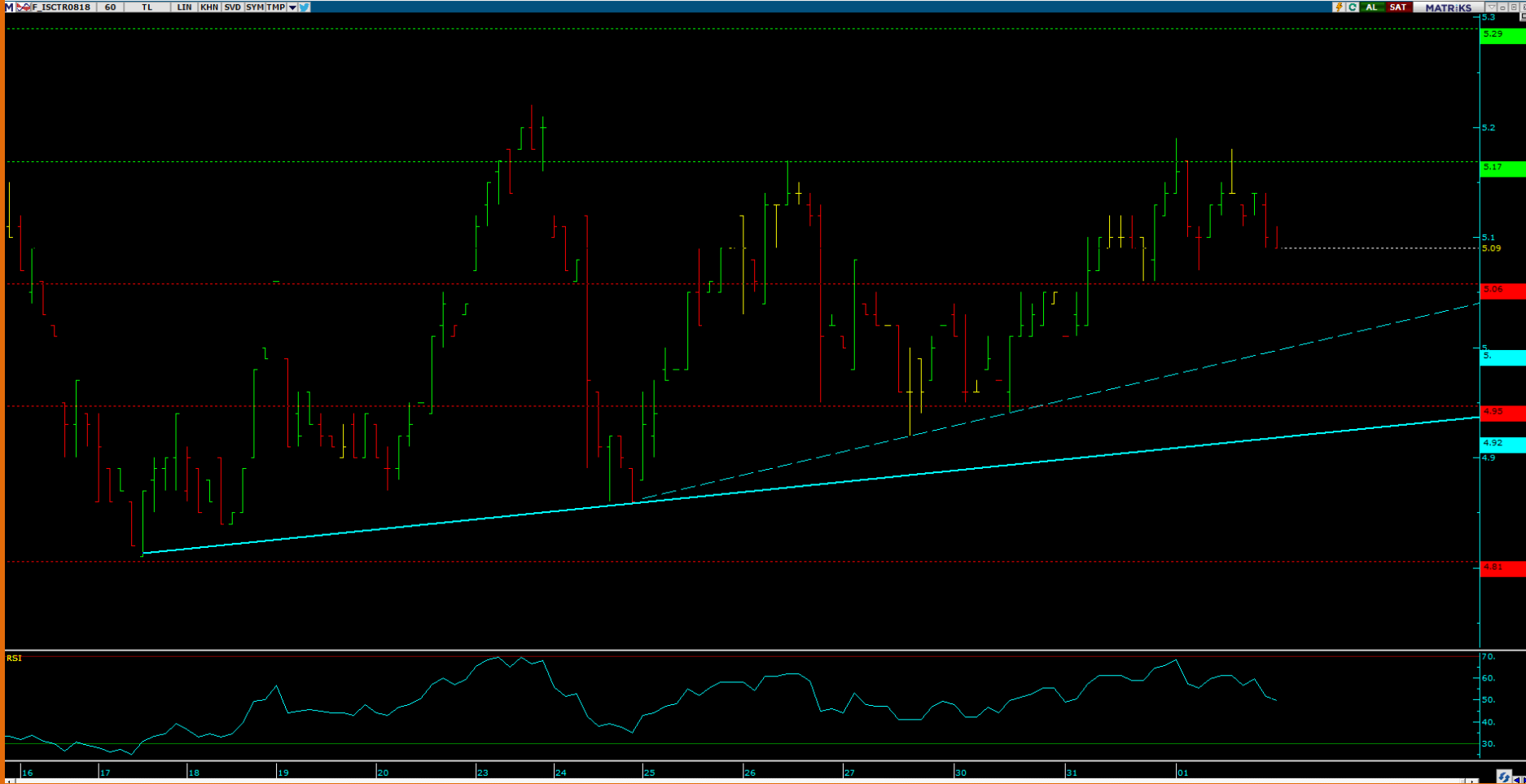
F_GARAN0818 (GARANTI BANKASI) TEKNİK GÖRÜNÜM



7,25 ÜZERİNDEKİ ATAKLARDA 7,34 VE AKABİNDE 7,51 DİRENÇ BÖLGESİ GÜNDEME GELEBİLİR. 7,25 SEVİYESİ ALTINDAKİ FİYATLAMALARDA İSE 7,19 VE 7,00 TEST EDİLEBİLİR.

DESTEK 1	DESTEK 2	DESTEK 3	SON FİYAT	PİVOT	1 GÜN DEĞİŞİM	DİRENÇ 1	DİRENÇ 2	DİRENÇ 3
<u>7,19</u>	<u>7,01</u>	<u>6,88</u>	<u>7,23</u>	<u>7,25</u>	<u>-0,14%</u>	<u>7,25</u>	<u>7,34</u>	<u>7,51</u>

F_ISCTR0818 (İŞ BANKASI) TEKNİK GÖRÜNÜM



5.10 ÜZERİNDE KALMAYA DEVAM ETMESİ HALİNDE 5.17 HEDEFLİ YÜKSELİŞLER BASKIN OLABİLİR. 5.10 SEVİYESİ ALTINDAKİ FİYATLAMALARDA 5,06 – 5,0 HEDEFLİ SATIŞLAR İVME KAZANABİLİR.

DESTEK 1	DESTEK 2	DESTEK 3	SON FİYAT	PİVOT	1 GÜN DEĞİŞİM	DİRENÇ 1	DİRENÇ 2	DİRENÇ 3
<u>5,06</u>	<u>5,00</u>	<u>4,95</u>	<u>5,09</u>	<u>5,13</u>	<u>-0,97%</u>	<u>5,10</u>	<u>5,17</u>	<u>5.29</u>

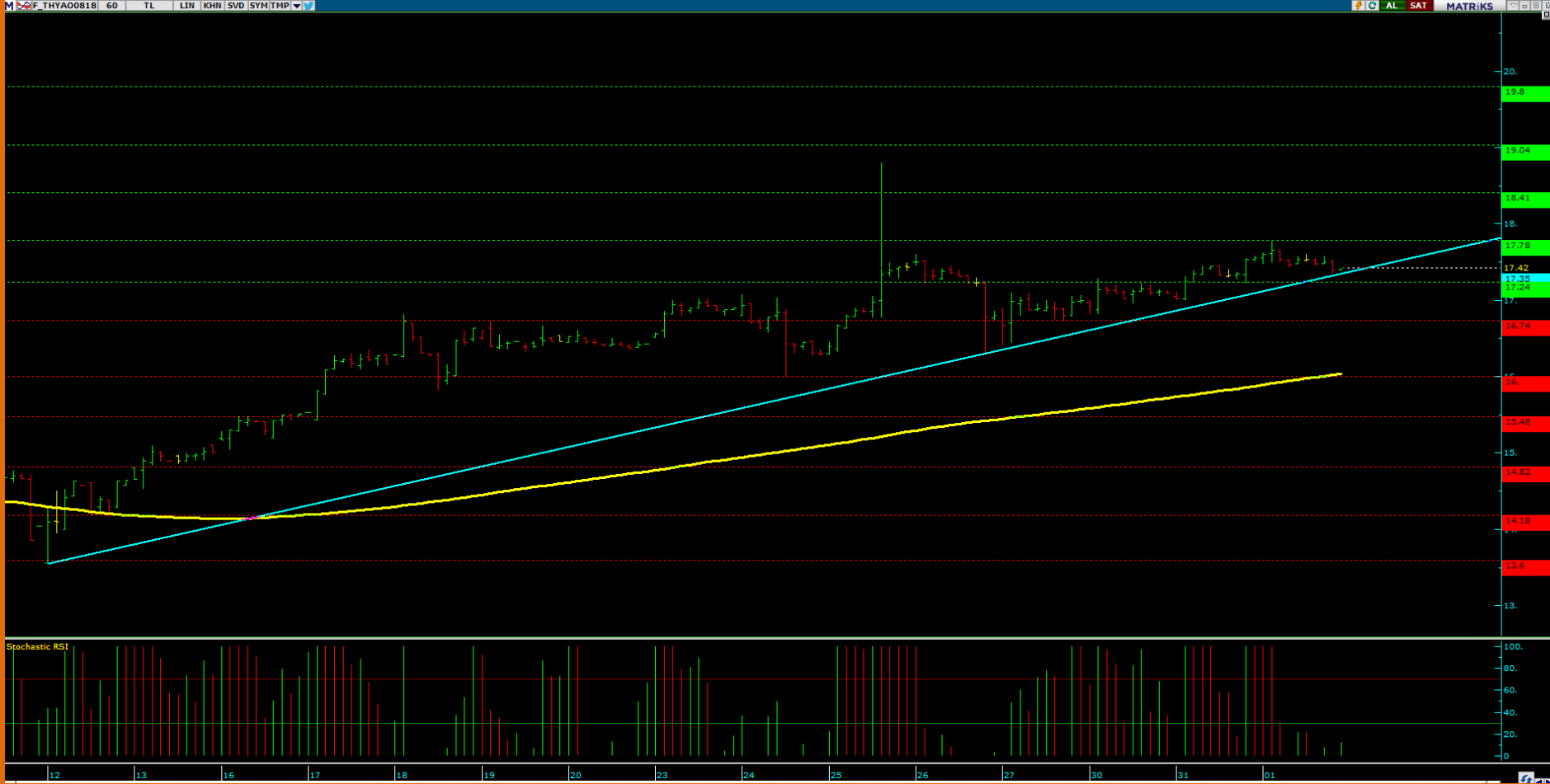
F_HALK0818 (HALK BANKASI)TEKNİK GÖRÜNÜM



6.95 SEVİYESİ ÜZERİNDE KALMAYA DEVAM ETMESİ HALİNDE YUKARIDA 7.24 HEDEFLİ YÜKSELİŞLER GÖZLEMLENEBİLİR. 6.95 DESTEK BÖLGESİNİN ALTINDA İSE 6.59 HEDEFLİ SATIŞLAR TEKRAR GÜNDEME GELEBİLİR.

DESTEK 1	DESTEK 2	DESTEK 3	SON FİYAT	PİVOT	1 GÜN DEĞİŞİM	DİRENÇ 1	DİRENÇ 2	DİRENÇ 3
<u>6.75</u>	<u>6.59</u>	<u>6.48</u>	<u>6.93</u>	<u>6.98</u>	<u>-0,29%</u>	<u>6.95</u>	<u>7,10</u>	<u>7,24</u>

F_THYAO0818 (TÜRK HAVA YOLLARI) TEKNİK GÖRÜNÜM



17.60 ÜZERİNDE KALABİLİRSE YUKARI YÖNDE İVME HIZ KAZANABİLİR 18.00 HEDEFLİ YÜKSELİŞLER GÖZLEMLENEBİLİR. 17.60 SEVİYESİ ALTINDA KALINMASI DURUMUNDA İSE 17.24 TEST EDİLEBİLİR VE KIRILIMI DURUMUNDA 16.80 HEDEFLENEBİLİR.

DESTEK 1	DESTEK 2	DESTEK 3	SON FİYAT	PİVOT	1 GÜN DEĞİŞİM	DİRENÇ 1	DİRENÇ 2	DİRENÇ 3
<u>17,35</u>	<u>16,24</u>	<u>16,74</u>	<u>17,42</u>	<u>17,56</u>	<u>-0,8%</u>	<u>17,78</u>	<u>18,41</u>	<u>19,04</u>

Turkish Yatırım Menkul Değerler A.Ş.'nin diğer raporlarına;

www.turkishyatirim.com

www.turkborsa.net

<https://twitter.com/turkishyatirim>

<https://twitter.com/turkborsanet>

<https://tr-tr.facebook.com/turkborsa>

<https://twitter.com/turkishfx>

<http://www.turkishfx.com/>

adreslerinden ulaşabilirsiniz.

ÇEKİNCE

Bu rapordaki bilgi ve fikirler, Turkish Yatırım Menkul Değerler A.Ş. tarafından güvenilir olduğuna inanılan kaynaklardan derlenerek hazırlanmıştır. Turkish Yatırım Menkul Değerler A.Ş., bu bilgilerin doğruluğu veya bütünlüğü konusunda bir garanti veremez. Raporda yer alan yatırım, bilgi, yorum ve tavsiyeleri yatırım danışmanlığı kapsamında değildir. Yatırım danışmanlığı hizmeti; aracı kurumlar, portföy yönetim şirketleri, mevduat kabul etmeyen bankalar ile müşteri arasında imzalanacak yatırım danışmanlığı sözleşmesi çerçevesinde sunulmaktadır. Bu rapordaki görüşler, tahmin ve projeksiyonlar, raporu hazırlayan analistlerin fikirlerini yansıtmaktadır. Analistler, görüş ve tahminlerini haber vermeksizin değiştirme hakkına sahiptirler. Bu rapor sadece bilgi vermek amacıyla hazırlanmıştır. Turkish Yatırım ve personeli, bu rapordaki bilgilerin eksikliğinden veya yanlışlığından dolayı hiçbir şart altında sorumlu tutulamaz.