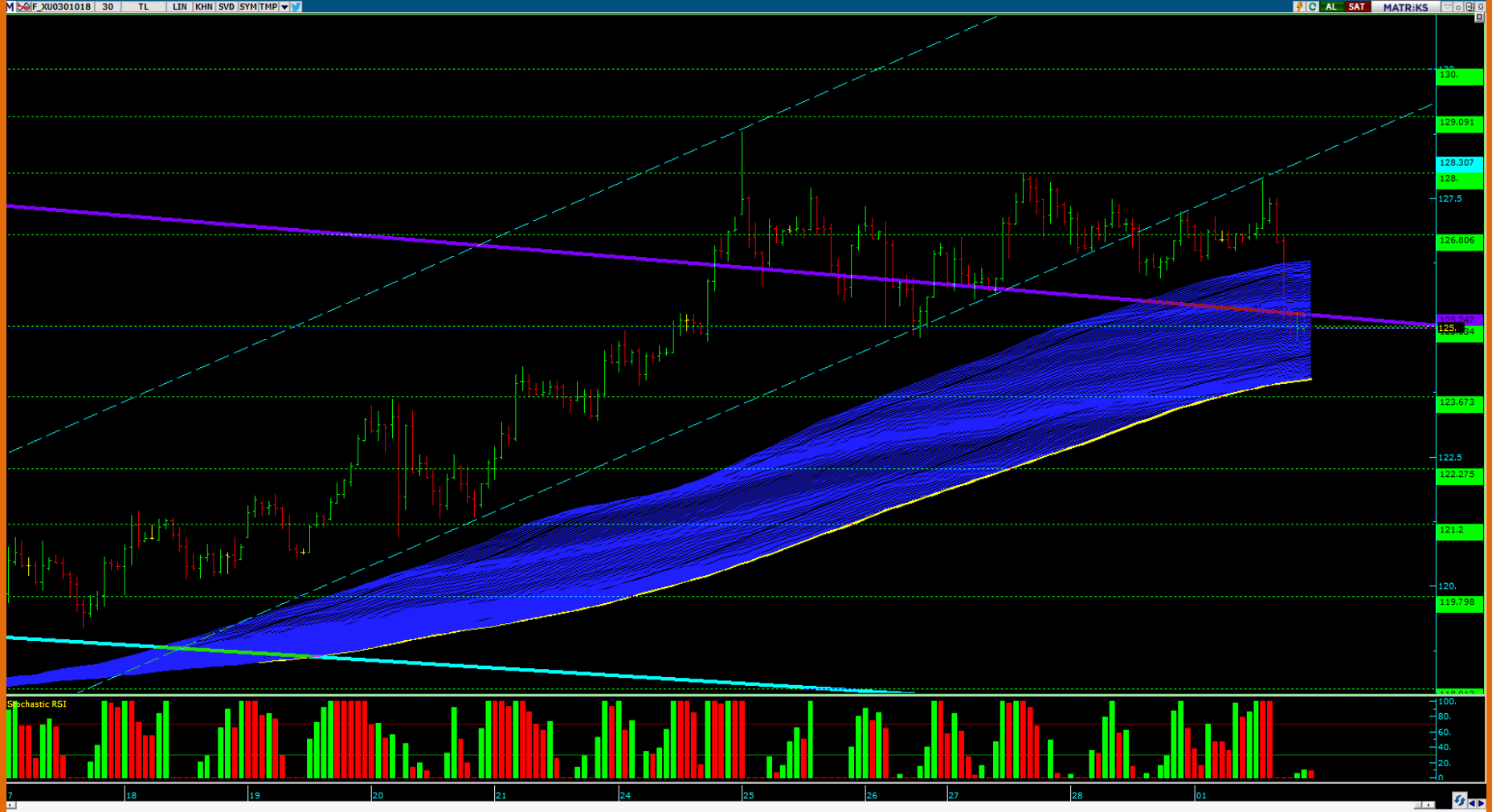


tb TURKISH YATIRIM

02.10.2018

VADELİ İŞLEMLER RAPORU

EKİM VADELİ ENDEKS KONTRATI - XU031018 TEKNİK GÖRÜNÜM



125,000 ÜZERİNDEKİ FİYATLAMALARDA 126,800 VE AKABİNDE 128,000 DİRENÇ BÖLGELERİ TAKİP EDİLEBİLİR. 125,000 SEVİYESİ ALTINDAKİ FİYATLAMALARDA İSE 123,500 VE 122,275 HEDEFLİ SATIŞLAR İVME KAZANABİLİR.

DESTEK 1	DESTEK 2	DESTEK 3	SON FİYAT	PİVOT	1 GÜN DEĞİŞİM	DİRENÇ 1	DİRENÇ 2	DİRENÇ 3
<u>125,000</u>	<u>123,675</u>	<u>122,275</u>	<u>125,000</u>	<u>126,275</u>	-1,46%	<u>126,800</u>	<u>128,000</u>	<u>129,100</u>

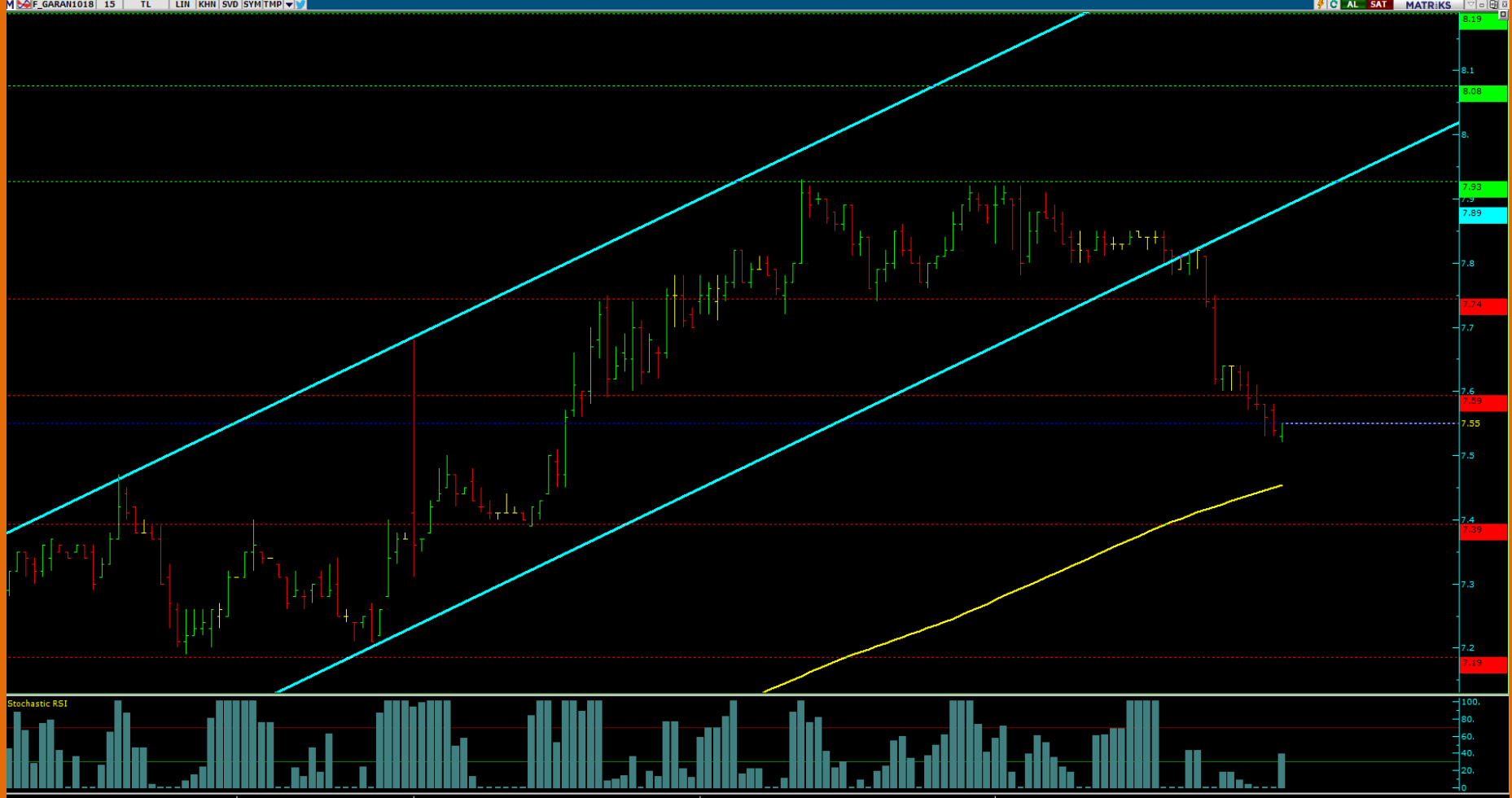
F_USDTRY1018 TEKNİK GÖRÜNÜM



6,000 ÜZERİNDEKİ FİYATLAMALARDA 6,0335 VE 6,0760 DİRENÇ SEVİYELERİ TAKİP EDİLEBİLİR. 6,000 ALTINDAKİ FİYATLAMALARDA İSE 5,9685 VE AKABİNDE 5,9235 DESTEK BÖLGELERİ HEDEFLENEİLİR

DESTEK 1	DESTEK 2	DESTEK 3	SON FİYAT	PİVOT	1 GÜN DEĞİŞİM	DİRENÇ 1	DİRENÇ 2	DİRENÇ 3
<u>6,000</u>	<u>5,9685</u>	<u>5,9235</u>	<u>6,0188</u>	<u>6,0481</u>	<u>-1,19%</u>	<u>6,0335</u>	<u>6,0760</u>	<u>6,1390</u>

F_GARAN1018 (GARANTI BANKASI) TEKNİK GÖRÜNÜM



7,50 SEVİYESİNİN ÜZERİNDE YUKARIDA 7,59 VE 7,74 HEDEFLİ YÜKSELİŞLER TEKRAR MOMENTUM BULABİLİR. 7,50 SEVİYESİ ALTINDA KALINMASI HALİNDE İSE 7,39 VE 7,19 HEDEFLİ SATIŞLAR İVME KAZANABİLİR

DESTEK 1	DESTEK 2	DESTEK 3	SON FİYAT	PİVOT	1 GÜN DEĞİŞİM	DİRENÇ 1	DİRENÇ 2	DİRENÇ 3
<u>7,39</u>	<u>7,19</u>	<u>7,00</u>	<u>7,55</u>	<u>7,72</u>	-4,31%	<u>7,59</u>	<u>7,74</u>	<u>7,93</u>

F_ISCTR1018 (İŞ BANKASI) TEKNİK GÖRÜNÜM



4,41 ÜZERİNDEKİ FİYATLAMALARDA 4,48 VE 4,55 HEDEFLİ YÜKSELİŞLER BASKIN OLABİLİR. 4,41 BÖLGESİ ALTINDA KALINMASI HALİNDE İSE 4,33 VE AKABİNDE 4,25 HEDEFLİ SATIŞLAR İVME KAZANABİLİR.

DESTEK 1	DESTEK 2	DESTEK 3	SON FİYAT	PİVOT	1 GÜN DEĞİŞİM	DİRENÇ 1	DİRENÇ 2	DİRENÇ 3
<u>4,41</u>	<u>4,33</u>	<u>4,25</u>	<u>4,41</u>	<u>4,49</u>	<u>-2,43%</u>	<u>4,48</u>	<u>4,55</u>	<u>4,59</u>

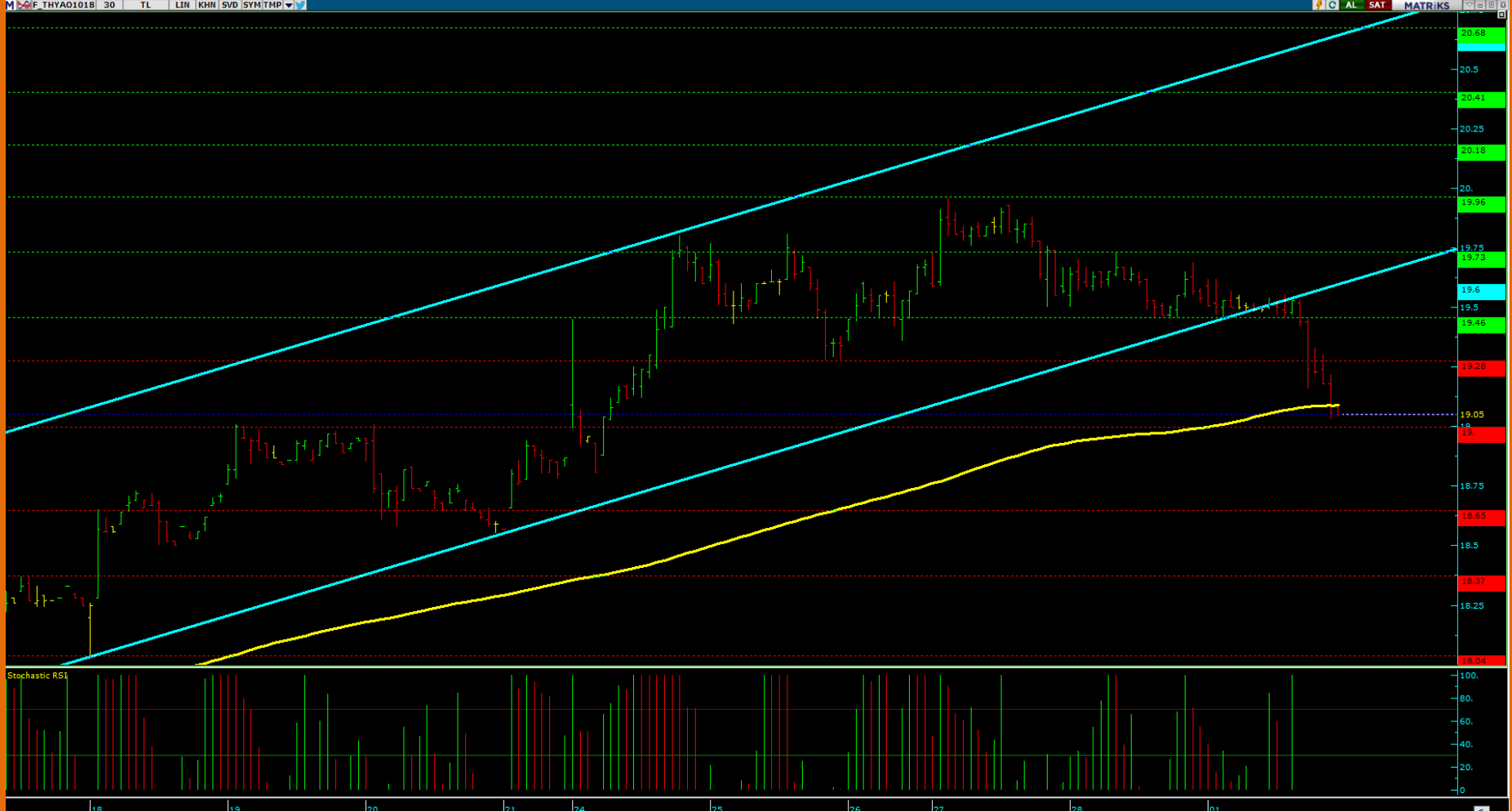
F_HALK1018 (HALK BANKASI)TEKNİK GÖRÜNÜM



6,65 SEVİYESİ ÜZERİNDE KALINMASI HALİNDE 6,75 VE 6,84 DİRENÇ ALANLARI TAKİP EDİLİYOR OLACAK. 6,65 BÖLGESİNİN ALTINDAKİ OLASI GERİ ÇEKİLMELERDE İSE 6,57 VE 6,51 HEDEFLİ SATIŞLAR GÜNDEME GELEBİLİR.

DESTEK 1	DESTEK 2	DESTEK 3	SON FİYAT	PİVOT	1 GÜN DEĞİŞİM	DİRENÇ 1	DİRENÇ 2	DİRENÇ 3
<u>6,65</u>	<u>6,57</u>	<u>6,51</u>	<u>6,66</u>	<u>6,80</u>	<u>-3,48%</u>	<u>6,75</u>	<u>6,84</u>	<u>6,91</u>

F_THYAO1018 (TÜRK HAVA YOLLARI) TEKNİK GÖRÜNÜM



19,00 VE ÜZERİNDE Kİ FİYATLAMALARDA 19,28 VE 19,46 HEDEFLİ YÜKSELİŞLER BASKIN OLABİLİR. 19,00 ALTINDAKİ FİYATLAMALARDA İSE 18,65 VE AKABİNDE 18,37 HEDEFLİ SATIŞLAR DERİNLEŞEBİLİR.

DESTEK 1	DESTEK 2	DESTEK 3	SON FİYAT	PİVOT	1 GÜN DEĞİŞİM	DİRENÇ 1	DİRENÇ 2	DİRENÇ 3
<u>19,00</u>	<u>18,65</u>	<u>18,37</u>	<u>19,05</u>	<u>19,33</u>	<u>-2,46%</u>	<u>19,28</u>	<u>19,46</u>	<u>19,60</u>

Turkish Yatırım Menkul Değerler A.Ş.'nin diğer raporlarına;

www.turkishyatirim.com

www.turkborsa.net

<https://twitter.com/turkishyatirim>

<https://twitter.com/turkborsanet>

<https://tr-tr.facebook.com/turkborsa>

<https://twitter.com/turkishfx>

<http://www.turkishfx.com/>

adreslerinden ulaşabilirsiniz.

ÇEKİNCE

Bu rapordaki bilgi ve fikirler, Turkish Yatırım Menkul Değerler A.Ş. tarafından güvenilir olduğuna inanılan kaynaklardan derlenerek hazırlanmıştır. Turkish Yatırım Menkul Değerler A.Ş., bu bilgilerin doğruluğu veya bütünlüğü konusunda bir garanti veremez. Raporda yer alan yatırım, bilgi, yorum ve tavsiyeleri yatırım danışmanlığı kapsamında değildir. Yatırım danışmanlığı hizmeti; aracı kurumlar, portföy yönetim şirketleri, mevduat kabul etmeyen bankalar ile müşteri arasında imzalanacak yatırım danışmanlığı sözleşmesi çerçevesinde sunulmaktadır. Bu rapordaki görüşler, tahmin ve projeksiyonlar, raporu hazırlayan analistlerin fikirlerini yansıtmaktadır. Analistler, görüş ve tahminlerini haber vermeksizin değiştirme hakkına sahiptirler. Bu rapor sadece bilgi vermek amacıyla hazırlanmıştır. Turkish Yatırım ve personeli, bu rapordaki bilgilerin eksikliğinden veya yanlışlığından dolayı hiçbir şart altında sorumlu tutulamaz.