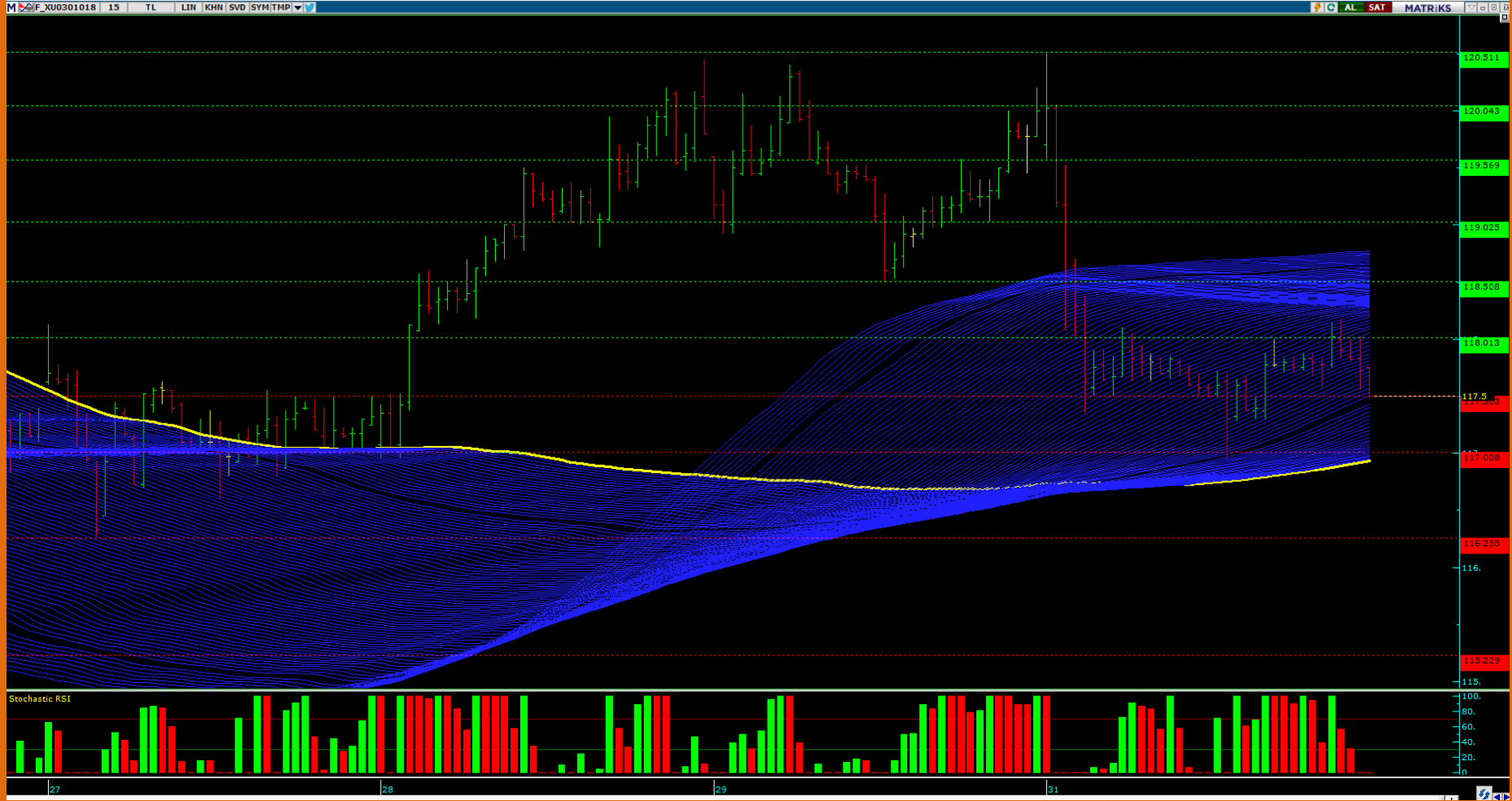


tb TURKISH YATIRIM

03.09.2018

VADELİ İŞLEMLER RAPORU

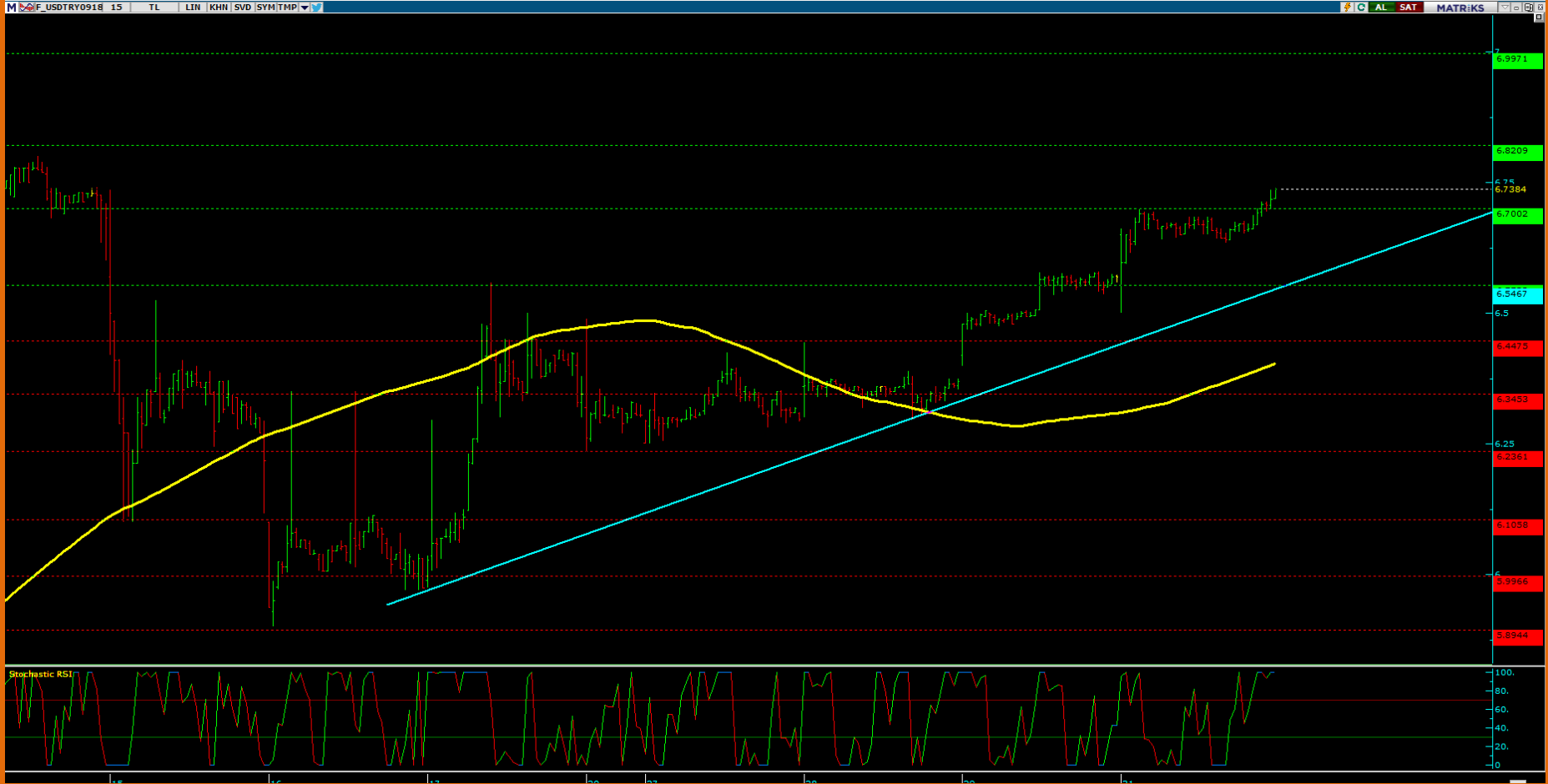
EKİM VADELİ ENDEKS KONTRATI - XU031018 TEKNİK GÖRÜNÜMÜ



117,500 ÜZERİNDE FİYATLANMASI HALİNDE 118,000 VE AKABİNDE 118,500 TAKİP EDİLEBİLİR. 117,500 SEVİYESİ ALTINDA KALINMASI HALİNDE İSE 117,000 VE 115,230 HEDEFLİ SATIŞLAR İVME KAZANABİLİR.

DESTEK 1	DESTEK 2	DESTEK 3	SON FİYAT	PİVOT	1 GÜN DEĞİŞİM	DİRENÇ 1	DİRENÇ 2	DİRENÇ 3
<u>117,500</u>	<u>117,000</u>	<u>116,255</u>	<u>117,500</u>	<u>118,725</u>	-2,04%	<u>118,000</u>	<u>118,500</u>	<u>119,000</u>

F_USDTRY0918 TEKNİK GÖRÜNÜM



6,700 ÜZERİNDE FİYATLANMASI HALİNDE YUKARIDA 6,8210 VE 6,9970 HEDEFLİ ALICILAR BASKIN OLABİLİRKEN, 6,700 ALTINDAKİ FİYATLAMALARDA İSE 6,5465 BÖLGESİ HEDEFLENE BİLİR

DESTEK 1	DESTEK 2	DESTEK 3	SON FİYAT	PİVOT	1 GÜN DEĞİŞİM	DİRENÇ 1	DİRENÇ 2	DİRENÇ 3
<u>6,7000</u>	<u>6,5465</u>	<u>6,4475</u>	<u>6,7384</u>	<u>6,6200</u>	2,58%	<u>6,8210</u>	<u>6,9970</u>	<u>7,1555</u>

F_GARAN0918 (GARANTI BANKASI) TEKNİK GÖRÜNÜM



6,07 SEVİYESİNİN ÜZERİNDEKİ FİYATLAMALARDA 6,16 VE 6,22 DİRENÇ BÖLGELERİ GÜNDEME GELEBİLİR. 6,07 DESTEK SEVİYESİ ALTINDA KALINMASI HALİNDE İSE 6,00 VE 5,93 BÖLGELERİ TEST EDİLEBİLİR.

DESTEK 1	DESTEK 2	DESTEK 3	SON FİYAT	PİVOT	1 GÜN DEĞİŞİM	DİRENÇ 1	DİRENÇ 2	DİRENÇ 3
<u>6,07</u>	<u>6,00</u>	<u>5,93</u>	<u>6,11</u>	<u>6,20</u>	<u>-2,86%</u>	<u>6,16</u>	<u>6,22</u>	<u>6,30</u>

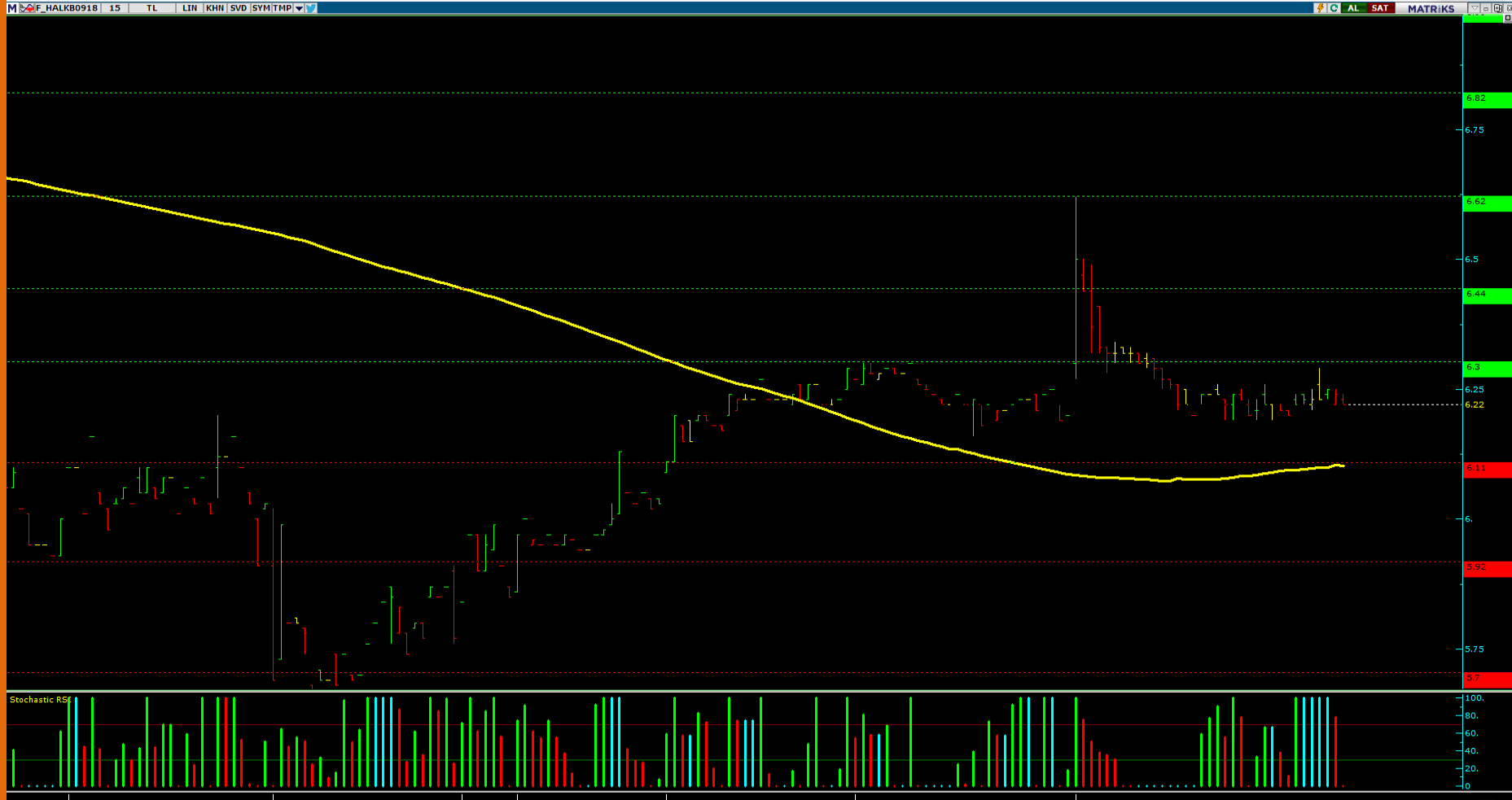
F_ISCTR0918 (İŞ BANKASI) TEKNİK GÖRÜNÜM



4,06 ÜZERİNDEKİ FİYATLAMALARDA 4,09 VE 4,12 HEDEFLİ YÜKSELİŞLER BASKIN OLABİLİR. 4,06 BÖLGESİ ALTINDAKİ FİYATLAMALARDA İSE 4,02 VE GEÇİLMESİ HALİNDE 3,98 HEDEFLİ SATIŞLAR İVME KAZANABİLİR.

DESTEK 1	DESTEK 2	DESTEK 3	SON FİYAT	PİVOT	1 GÜN DEĞİŞİM	DİRENÇ 1	DİRENÇ 2	DİRENÇ 3
<u>4,06</u>	<u>4,02</u>	<u>3,98</u>	<u>4,06</u>	<u>4,12</u>	<u>-2,64%</u>	<u>4,09</u>	<u>4,12</u>	<u>4,15</u>

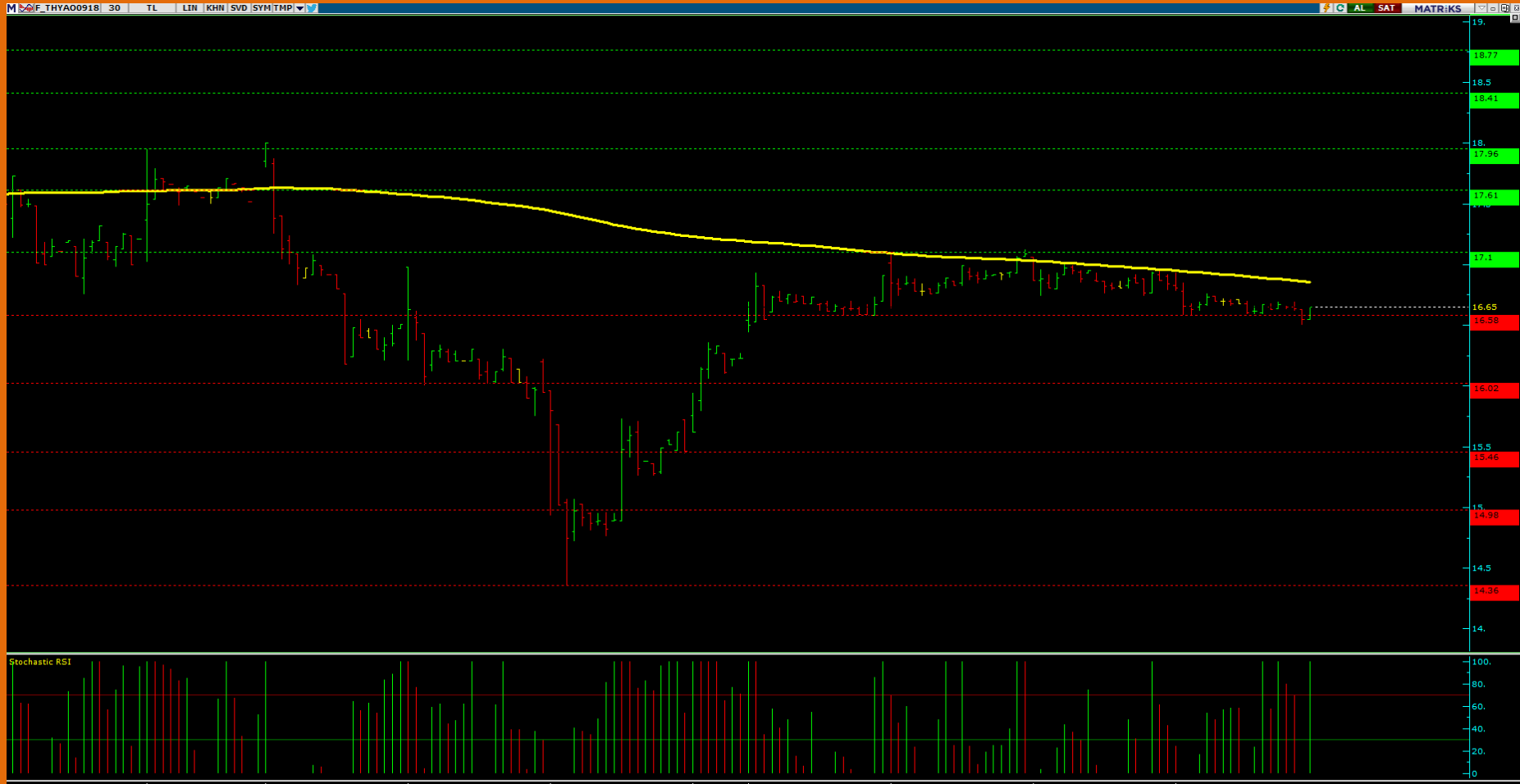
F_HALK0918 (HALK BANKASI)TEKNİK GÖRÜNÜM



6,11 SEVİYESİ ÜZERİNDE KALINMASI HALİNDE 6,30 VE 6,44 DİRENÇ ALANLARI TAKİP EDİLİYOR OLACAK. 6,11 BÖLGESİNİN ALTINDA İSE 5,92 VE 5,70 HEDEFLİ SATIŞLAR GÜNDEME GELEBİLİR.

DESTEK 1	DESTEK 2	DESTEK 3	SON FİYAT	PİVOT	1 GÜN DEĞİŞİM	DİRENÇ 1	DİRENÇ 2	DİRENÇ 3
<u>6,11</u>	<u>5,92</u>	<u>5,70</u>	<u>6,22</u>	<u>6,41</u>	<u>-0,32%</u>	<u>6,30</u>	<u>6,44</u>	<u>6,62</u>

F_THYA00918 (TÜRK HAVA YOLLARI) TEKNİK GÖRÜNÜM



16,58 ÜZERİNDE FİYATLANMASI HALİNDE 17,10 VE 17,61 HEDEFLİ YÜKSELİŞLER GÖZLEMLENEBİLİR. 16,58 ALTINDAKİ OLASI SATIŞLARDA İSE 16,02 VE 15,46 DESTEK SEVİYELERİ TEST EDİLEBİLİR

DESTEK 1	DESTEK 2	DESTEK 3	SON FİYAT	PİVOT	1 GÜN DEĞİŞİM	DİRENÇ 1	DİRENÇ 2	DİRENÇ 3
<u>16,58</u>	<u>16,02</u>	<u>15,46</u>	<u>16,65</u>	<u>16,72</u>	<u>-1,30%</u>	<u>17,10</u>	<u>17,61</u>	<u>17,96</u>

Turkish Yatırım Menkul Değerler A.Ş.'nin diğer raporlarına;

www.turkishyatirim.com

www.turkborsa.net

<https://twitter.com/turkishyatirim>

<https://twitter.com/turkborsanet>

<https://tr-tr.facebook.com/turkborsa>

<https://twitter.com/turkishfx>

<http://www.turkishfx.com/>

adreslerinden ulaşabilirsiniz.

ÇEKİNCE

Bu rapordaki bilgi ve fikirler, Turkish Yatırım Menkul Değerler A.Ş. tarafından güvenilir olduğuna inanılan kaynaklardan derlenerek hazırlanmıştır. Turkish Yatırım Menkul Değerler A.Ş., bu bilgilerin doğruluğu veya bütünlüğü konusunda bir garanti veremez. Raporda yer alan yatırım, bilgi, yorum ve tavsiyeleri yatırım danışmanlığı kapsamında değildir. Yatırım danışmanlığı hizmeti; aracı kurumlar, portföy yönetim şirketleri, mevduat kabul etmeyen bankalar ile müşteri arasında imzalanacak yatırım danışmanlığı sözleşmesi çerçevesinde sunulmaktadır. Bu rapordaki görüşler, tahmin ve projeksiyonlar, raporu hazırlayan analistlerin fikirlerini yansıtmaktadır. Analistler, görüş ve tahminlerini haber vermeksizin değiştirme hakkına sahiptirler. Bu rapor sadece bilgi vermek amacıyla hazırlanmıştır. Turkish Yatırım ve personeli, bu rapordaki bilgilerin eksikliğinden veya yanlışlığından dolayı hiçbir şart altında sorumlu tutulamaz.