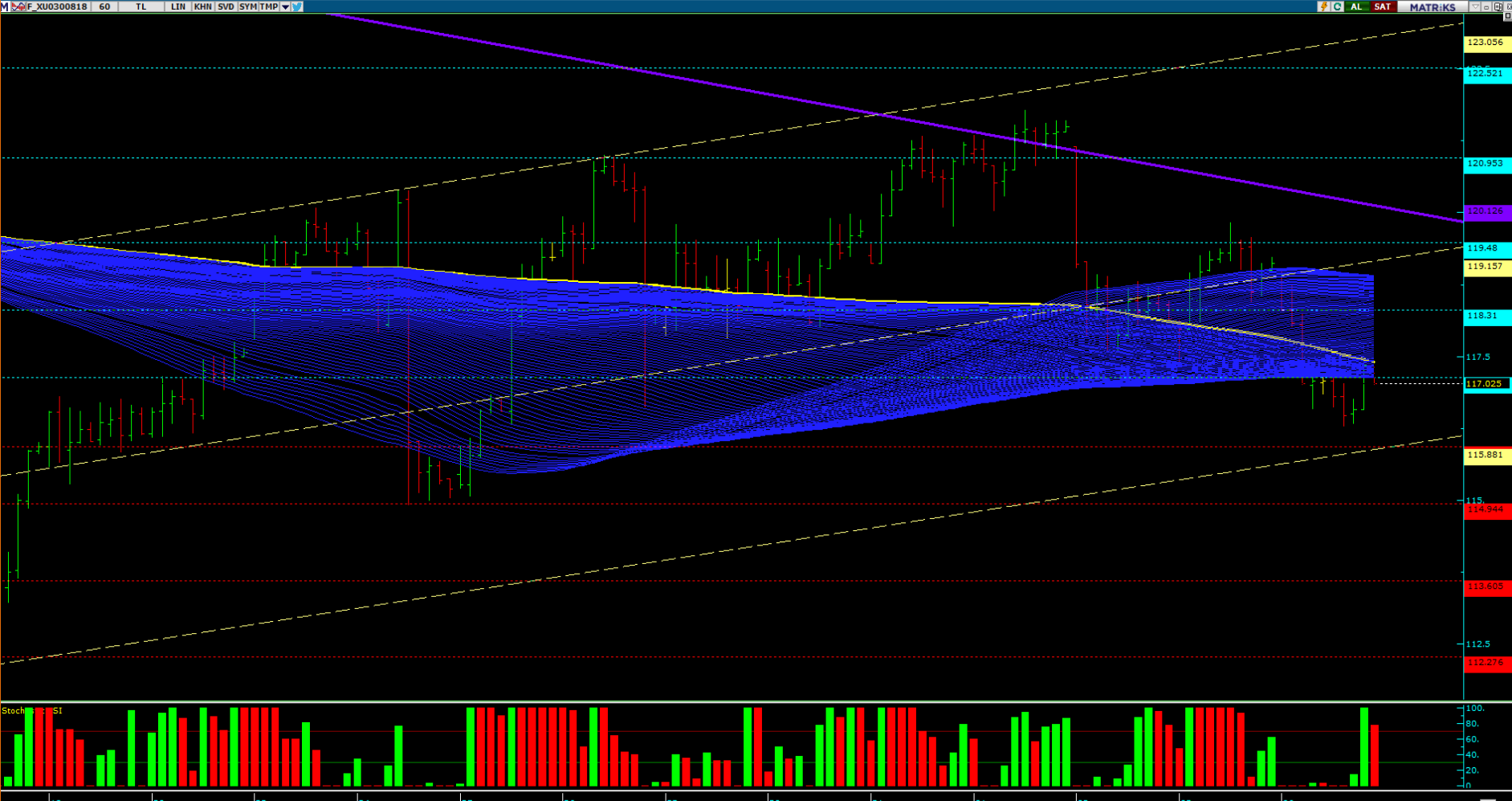


tb TURKISH YATIRIM

07.08.2018

VADELİ İŞLEMLER RAPORU

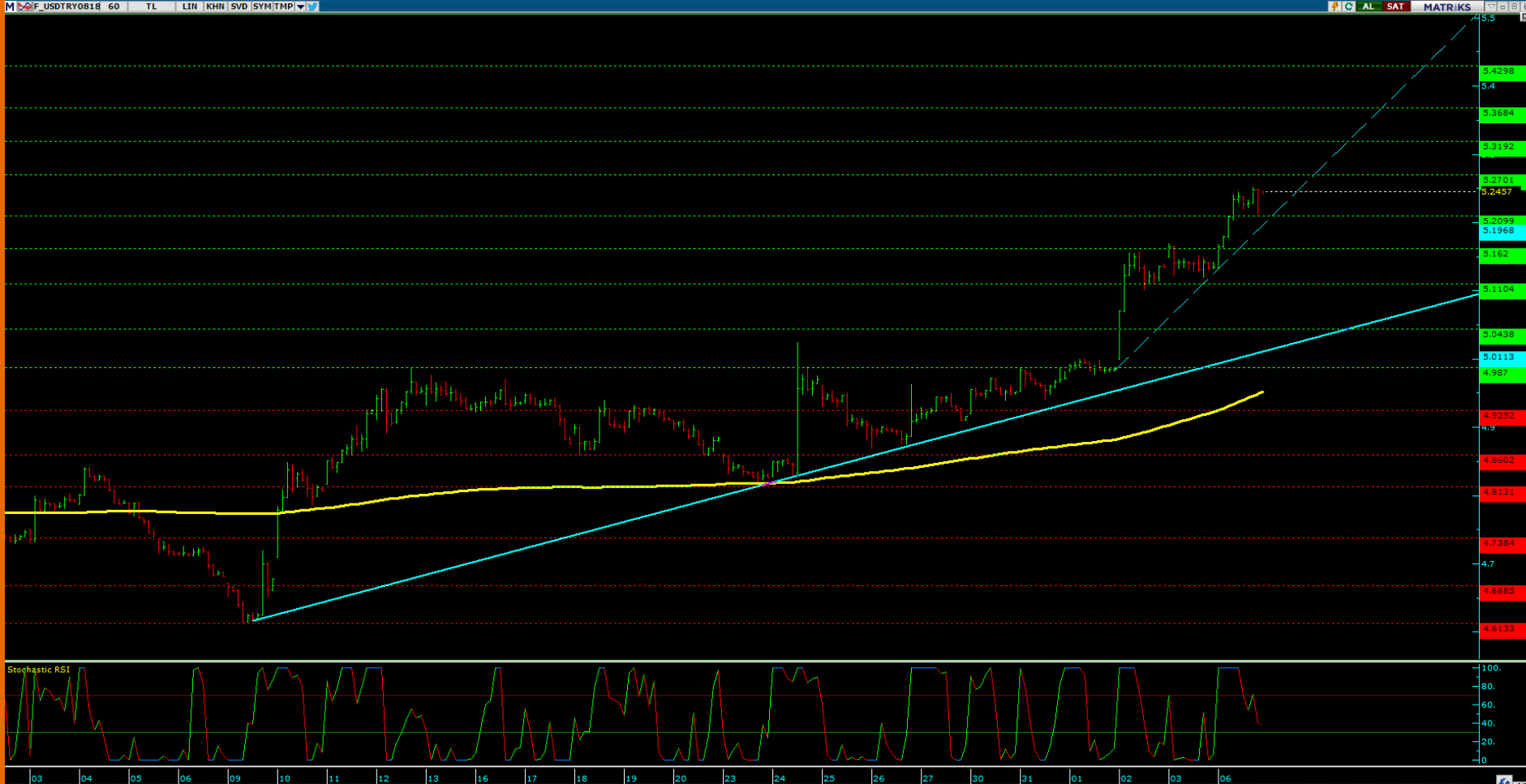
AĞUSTOS VADELİ ENDEKS KONTRATI - XU0300818 TEKNİK GÖRÜNÜM



117,135 ÜZERİNDE KALINMASI HALİNDE 118,300 VE AKABİNDE 119,500 TAKİP EDİLEBİLİR. 117,135 ALTINDAKİ SATIŞLARDA 115,880 ve 114,950 TEST EDİLEBİLİR.

| DESTEK 1 | DESTEK 2 | DESTEK 3 | SON FİYAT | PİVOT | 1 GÜN DEĞİŞİM | DİRENÇ 1 | DİRENÇ 2 | DİRENÇ 3 |
|----------------|----------------|----------------|----------------|----------------|---------------|----------------|----------------|----------------|
| <u>115,880</u> | <u>114,950</u> | <u>113,600</u> | <u>117,025</u> | <u>117,640</u> | <u>-1,7%</u> | <u>117,135</u> | <u>118,300</u> | <u>119,950</u> |

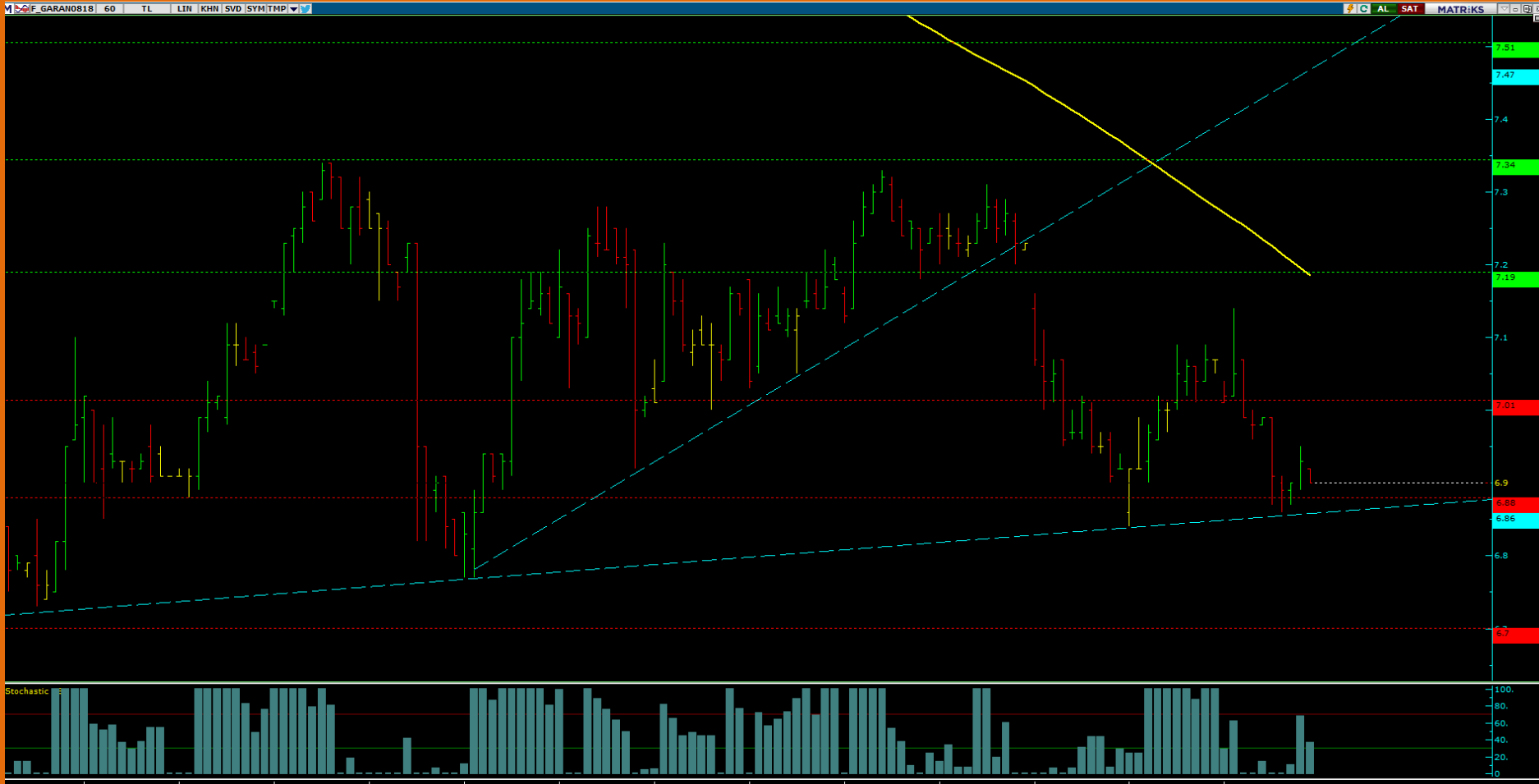
F_USDTRY0818 TEKNİK GÖRÜNÜM



5,2500 ÜZERİNDE KALINMASI HALİNDE YUKARIDA 5,27 ve 5.3190 HEDEFLİ ALICILAR BASKIN OLABİLİRKEN, 5,25 ALTINDAKİ FİYATLAMALARDA 5,1970 HEDEFLENEİLİR VE GEÇİLMESİ HALİNDE 5.1620 TEST EDİLEBİLİR.

| DESTEK 1 | DESTEK 2 | DESTEK 3 | SON FİYAT | PİVOT | 1 GÜN DEĞİŞİM | DİRENÇ 1 | DİRENÇ 2 | DİRENÇ 3 |
|---------------|---------------|---------------|---------------|---------------|---------------|---------------|---------------|---------------|
| <u>5,1970</u> | <u>5,1620</u> | <u>4,1105</u> | <u>5,2457</u> | <u>5,1925</u> | <u>2,1%</u> | <u>5,2700</u> | <u>5,3190</u> | <u>5,3685</u> |

F_GARAN0818 (GARANTI BANKASI) TEKNİK GÖRÜNÜM



6,86 ÜZERİNDE KALINMASI HALİNDE 7.19 DİRENÇ BÖLGESİ GÜNDEME GELEBİLİR. 6,86 SEVİYESİ ALTINDAKİ FİYATLAMALARDA İSE 6,70 VE 6,50 TEST EDİLEBİLİR.

| DESTEK 1 | DESTEK 2 | DESTEK 3 | SON FİYAT | PİVOT | 1 GÜN DEĞİŞİM | DİRENÇ 1 | DİRENÇ 2 | DİRENÇ 3 |
|-------------|-------------|-------------|-------------|-------------|---------------|-------------|-------------|-------------|
| <u>6,86</u> | <u>6,70</u> | <u>6,50</u> | <u>7,60</u> | <u>6,57</u> | <u>-2,12%</u> | <u>7,01</u> | <u>7,19</u> | <u>7,34</u> |

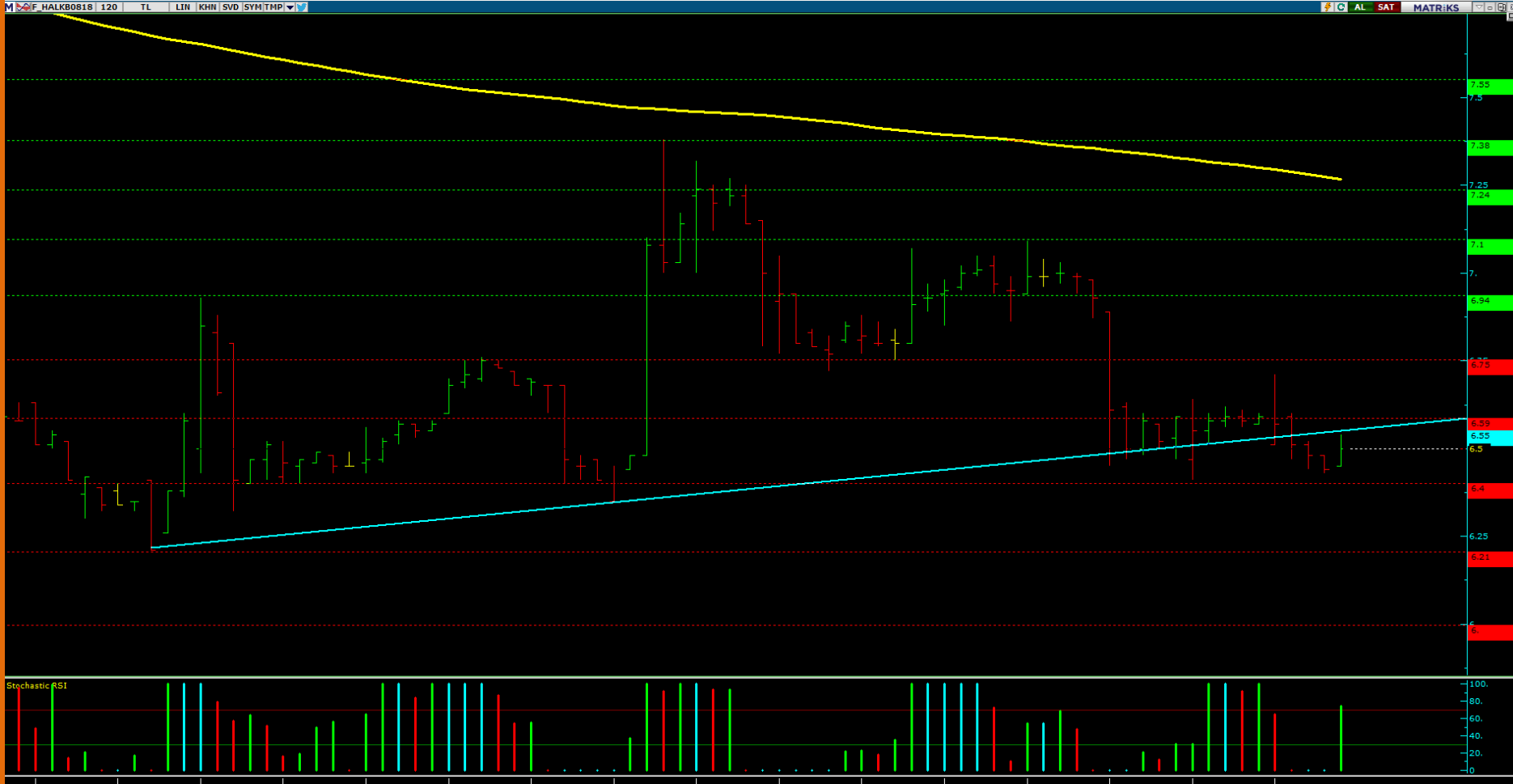
F_ISCTR0818 (İŞ BANKASI) TEKNİK GÖRÜNÜM



4,95 ÜZERİNDE KALMAYA DEVAM ETMESİ HALİNDE 5,05 HEDEFLİ YÜKSELİŞLER BASKIN OLABİLİR. 4,95 DESTEK SEVİYESİ ALTINDAKİ FİYATLAMALARDA 4,81 HEDEFLİ SATIŞLAR İVME KAZANABİLİR.

| DESTEK 1 | DESTEK 2 | DESTEK 3 | SON FİYAT | PİVOT | 1 GÜN DEĞİŞİM | DİRENÇ 1 | DİRENÇ 2 | DİRENÇ 3 |
|-------------|-------------|-------------|-------------|-------------|---------------|-------------|-------------|-------------|
| <u>4,95</u> | <u>4,81</u> | <u>4,70</u> | <u>4,95</u> | <u>4,99</u> | <u>-1,98%</u> | <u>5,05</u> | <u>5,17</u> | <u>5,29</u> |

F_HALK0818 (HALK BANKASI)TEKNİK GÖRÜNÜM



6.59 SEVİYESİ ÜZERİNDE FİYATLANMASI HALİNDE YUKARIDA 6,75 HEDEFLİ YÜKSELİŞLER GÖZLEMLENEBİLİR. 6.50 BÖLGESİNİN ALTINDA İSE 6.40 ve 6.21 HEDEFLİ SATIŞLAR TEKRAR GÜNDEME GELEBİLİR.

| DESTEK 1 | DESTEK 2 | DESTEK 3 | SON FİYAT | PİVOT | 1 GÜN DEĞİŞİM | DİRENÇ 1 | DİRENÇ 2 | DİRENÇ 3 |
|-------------|-------------|-------------|-------------|-------------|---------------|-------------|-------------|-------------|
| <u>6.40</u> | <u>6,21</u> | <u>6,00</u> | <u>6,50</u> | <u>6,57</u> | <u>-1,37%</u> | <u>6,59</u> | <u>6,75</u> | <u>6,94</u> |

F_THYAO0818 (TÜRK HAVA YOLLARI) TEKNİK GÖRÜNÜMÜ



17,24 ÜZERİNDE 17,78 – 18,11 HEDEFLİ YÜKSELİŞLER GÖZLEMLENEBİLİR. 17,24 SEVİYESİ ALTINDA KALINMASI DURUMUNDA İSE 16,74 VE 16,00 BÖLGELERİ TEST EDİLEBİLİR

| DESTEK 1 | DESTEK 2 | DESTEK 3 | SON FİYAT | PİVOT | 1 GÜN DEĞİŞİM | DİRENÇ 1 | DİRENÇ 2 | DİRENÇ 3 |
|--------------|--------------|--------------|--------------|--------------|---------------|--------------|--------------|--------------|
| <u>17,24</u> | <u>16,74</u> | <u>16,00</u> | <u>17,24</u> | <u>17,40</u> | <u>-2,38%</u> | <u>17,78</u> | <u>18,11</u> | <u>18,41</u> |

Turkish Yatırım Menkul Değerler A.Ş.'nin diğer raporlarına;

www.turkishyatirim.com

www.turkborsa.net

<https://twitter.com/turkishyatirim>

<https://twitter.com/turkborsanet>

<https://tr-tr.facebook.com/turkborsa>

<https://twitter.com/turkishfx>

<http://www.turkishfx.com/>

adreslerinden ulaşabilirsiniz.

ÇEKİNCE

Bu rapordaki bilgi ve fikirler, Turkish Yatırım Menkul Değerler A.Ş. tarafından güvenilir olduğuna inanılan kaynaklardan derlenerek hazırlanmıştır. Turkish Yatırım Menkul Değerler A.Ş., bu bilgilerin doğruluğu veya bütünlüğü konusunda bir garanti veremez. Raporda yer alan yatırım, bilgi, yorum ve tavsiyeleri yatırım danışmanlığı kapsamında değildir. Yatırım danışmanlığı hizmeti; aracı kurumlar, portföy yönetim şirketleri, mevduat kabul etmeyen bankalar ile müşteri arasında imzalanacak yatırım danışmanlığı sözleşmesi çerçevesinde sunulmaktadır. Bu rapordaki görüşler, tahmin ve projeksiyonlar, raporu hazırlayan analistlerin fikirlerini yansıtmaktadır. Analistler, görüş ve tahminlerini haber vermeksizin değiştirme hakkına sahiptirler. Bu rapor sadece bilgi vermek amacıyla hazırlanmıştır. Turkish Yatırım ve personeli, bu rapordaki bilgilerin eksikliğinden veya yanlışlığından dolayı hiçbir şart altında sorumlu tutulamaz.