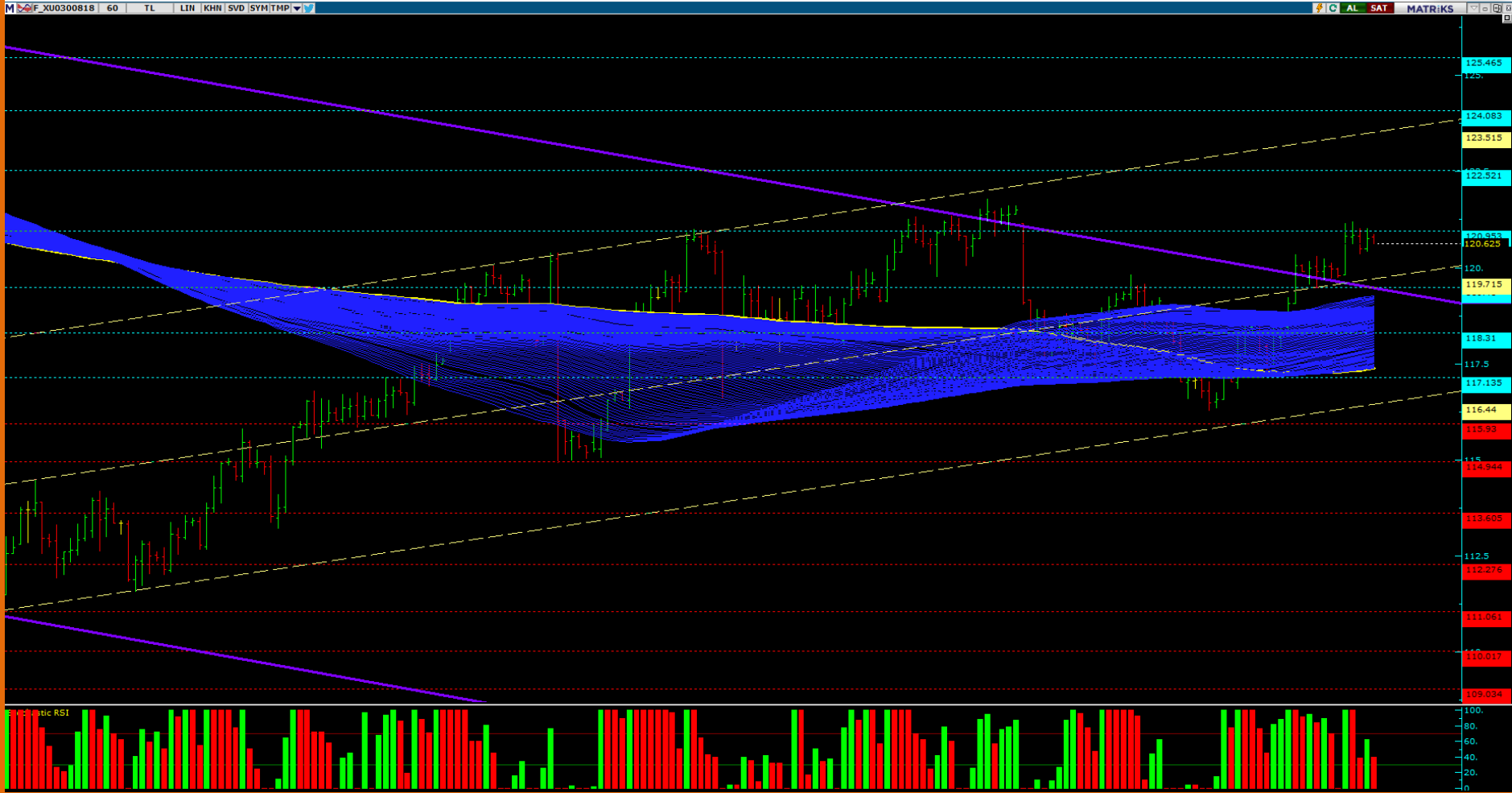


tb TURKISH YATIRIM

09.08.2018

VADELİ İŞLEMLER RAPORU

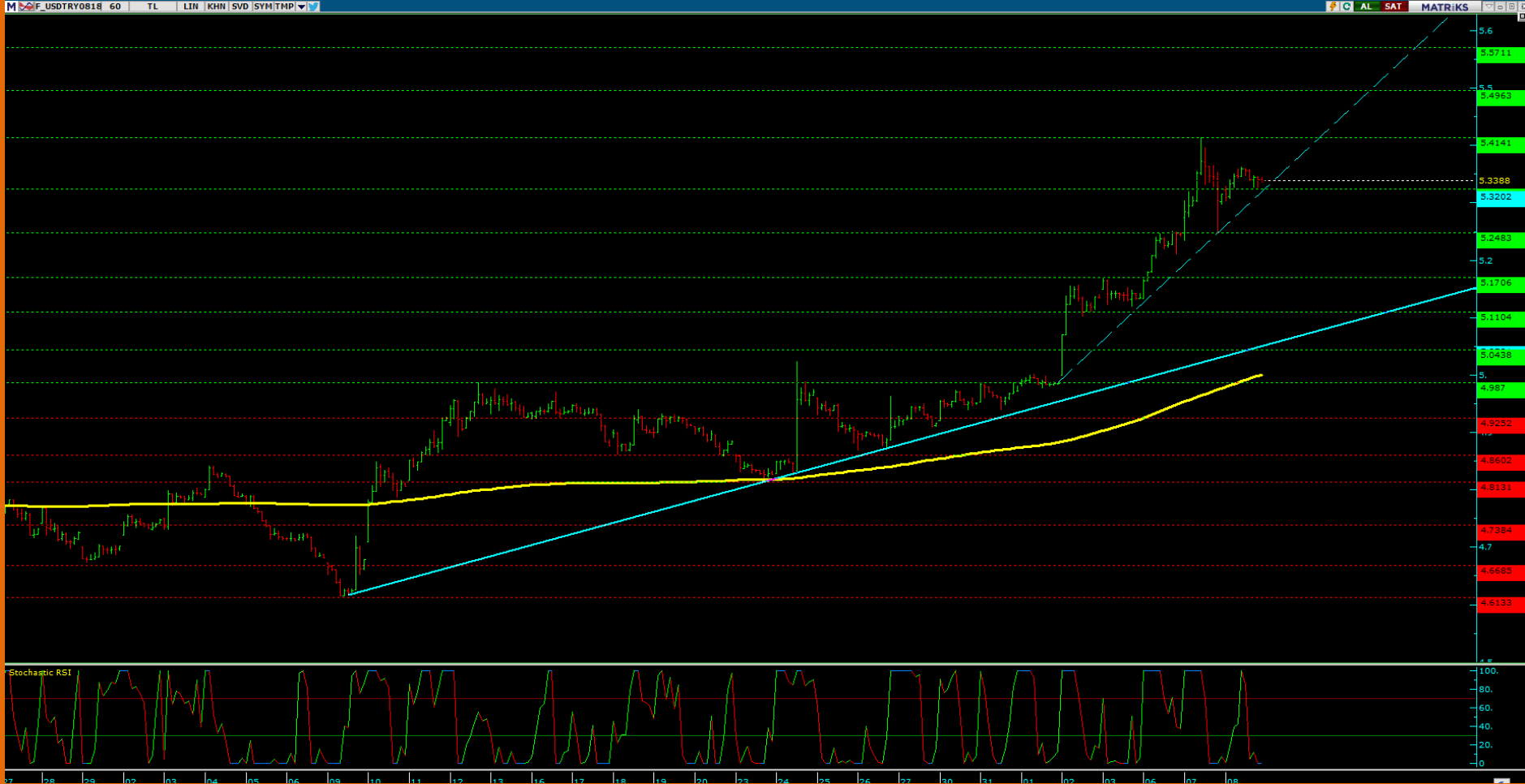
AĞUSTOS VADELİ ENDEKS KONTRATI - XU0300818 TEKNİK GÖRÜNÜM



120,950 ÜZERİNDE KALINMASI HALİNDE 122,500 VE AKABİNDE 124,000 TAKİP EDİLEBİLİR. 120,950 ALTINDAKİ SATIŞLARDA 119,750 – 119,500 VE 118,300 HEDEFLENEİLİR

DESTEK 1	DESTEK 2	DESTEK 3	SON FİYAT	PİVOT	1 GÜN DEĞİŞİM	DİRENÇ 1	DİRENÇ 2	DİRENÇ 3
<u>119,750</u>	<u>119,500</u>	<u>118,300</u>	<u>120,620</u>	<u>120,340</u>	0,56%	<u>120,950</u>	<u>122,500</u>	<u>124,000</u>

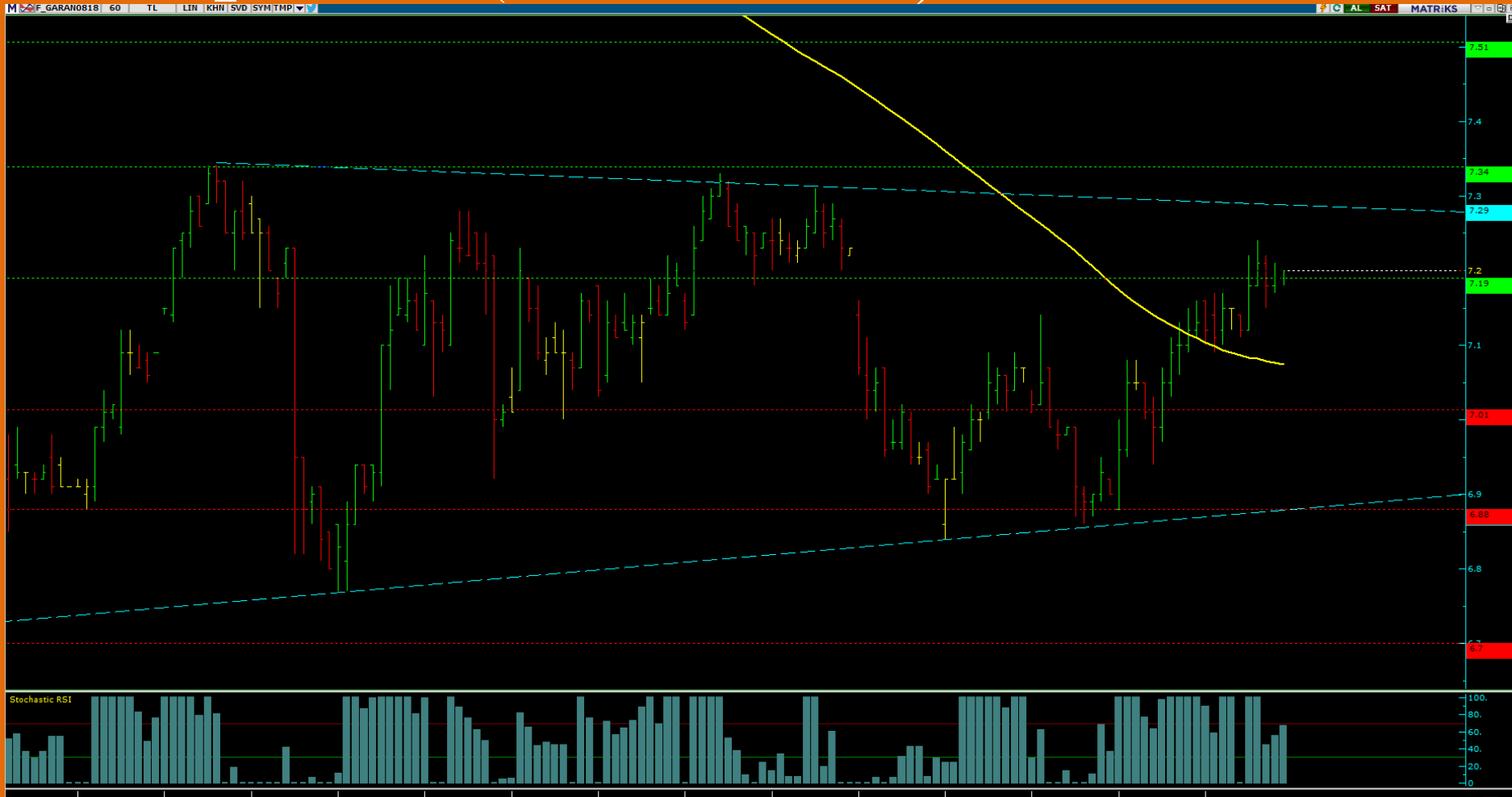
F_USDTRY0818 TEKNİK GÖRÜNÜM



5,3200 ÜZERİNDE KALINMASI HALİNDE YUKARIDA 5,4141 ve 5,4965 HEDEFLİ ALICILAR BASKIN OLABİLİRKEN, 5,3200 ALTINDAKİ FİYATLAMALARDA 5,2485 HEDEFLENEİLİR VE GEÇİLMESİ HALİNDE 5.1705 TEST EDİLEBİLİR.

DESTEK 1	DESTEK 2	DESTEK 3	SON FİYAT	PİVOT	1 GÜN DEĞİŞİM	DİRENÇ 1	DİRENÇ 2	DİRENÇ 3
<u>5,3200</u>	<u>5,2485</u>	<u>5,1705</u>	<u>5,3388</u>	<u>5,3323</u>	<u>0,60%</u>	<u>5,3500</u>	<u>5,4141</u>	<u>5,4965</u>

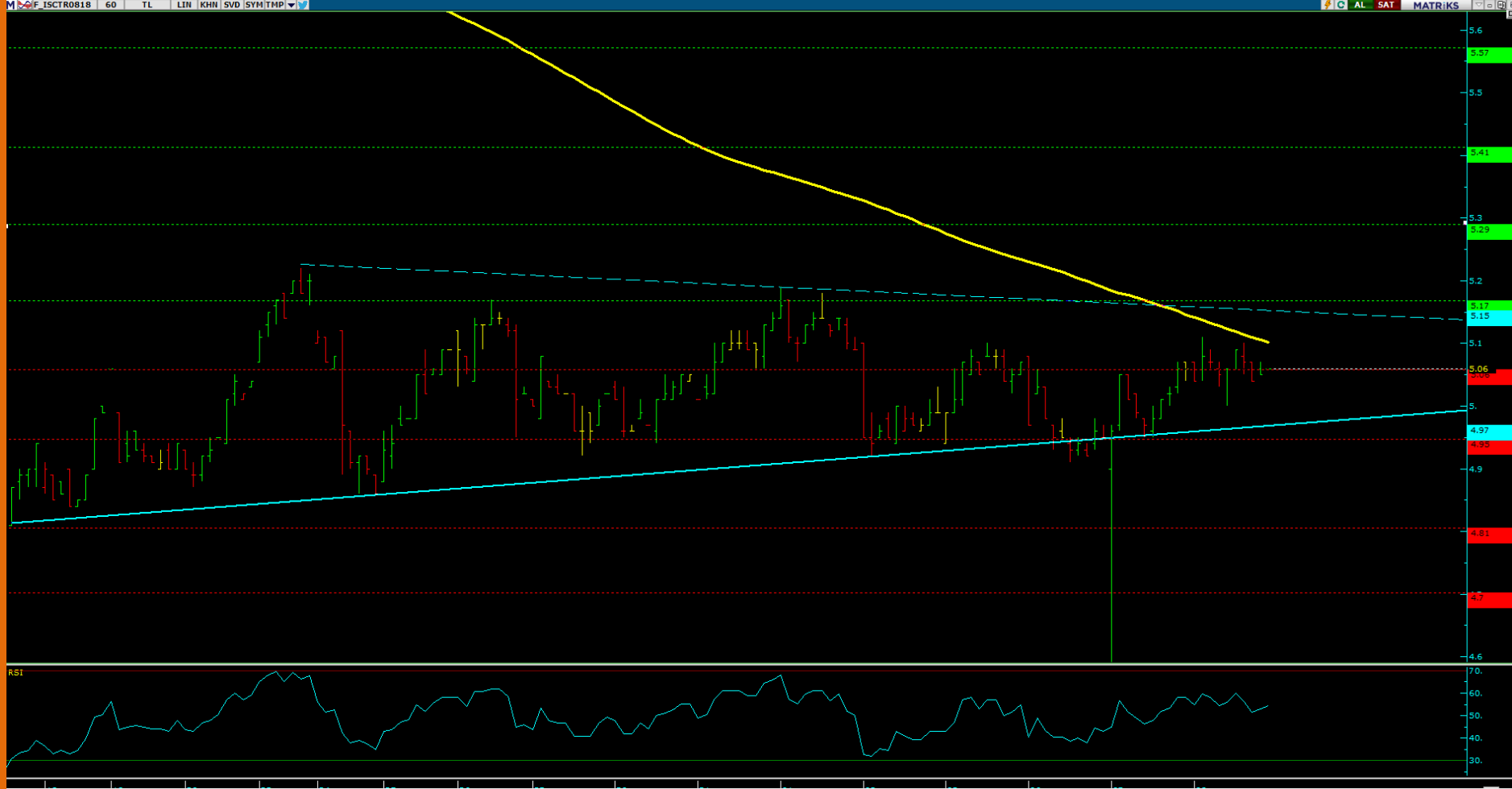
F_GARAN0818 (GARANTI BANKASI) TEKNİK GÖRÜNÜM



7,19 ÜZERİNDE KALINMASI HALİNDE 7,29 ve 7,51 DİRENÇ BÖLGESİ GÜNDEME GELEBİLİR. 7,19 SEVİYESİ ALTINDAKİ FİYATLAMALARDA İSE 7,01 TEKRAR TEST EDİLEBİLİR.

DESTEK 1	DESTEK 2	DESTEK 3	SON FİYAT	PİVOT	1 GÜN DEĞİŞİM	DİRENÇ 1	DİRENÇ 2	DİRENÇ 3
<u>7,19</u>	<u>7,01</u>	<u>6,88</u>	<u>7,20</u>	<u>7,17</u>	<u>0,98%</u>	<u>7,29</u>	<u>7,34</u>	<u>7,51</u>

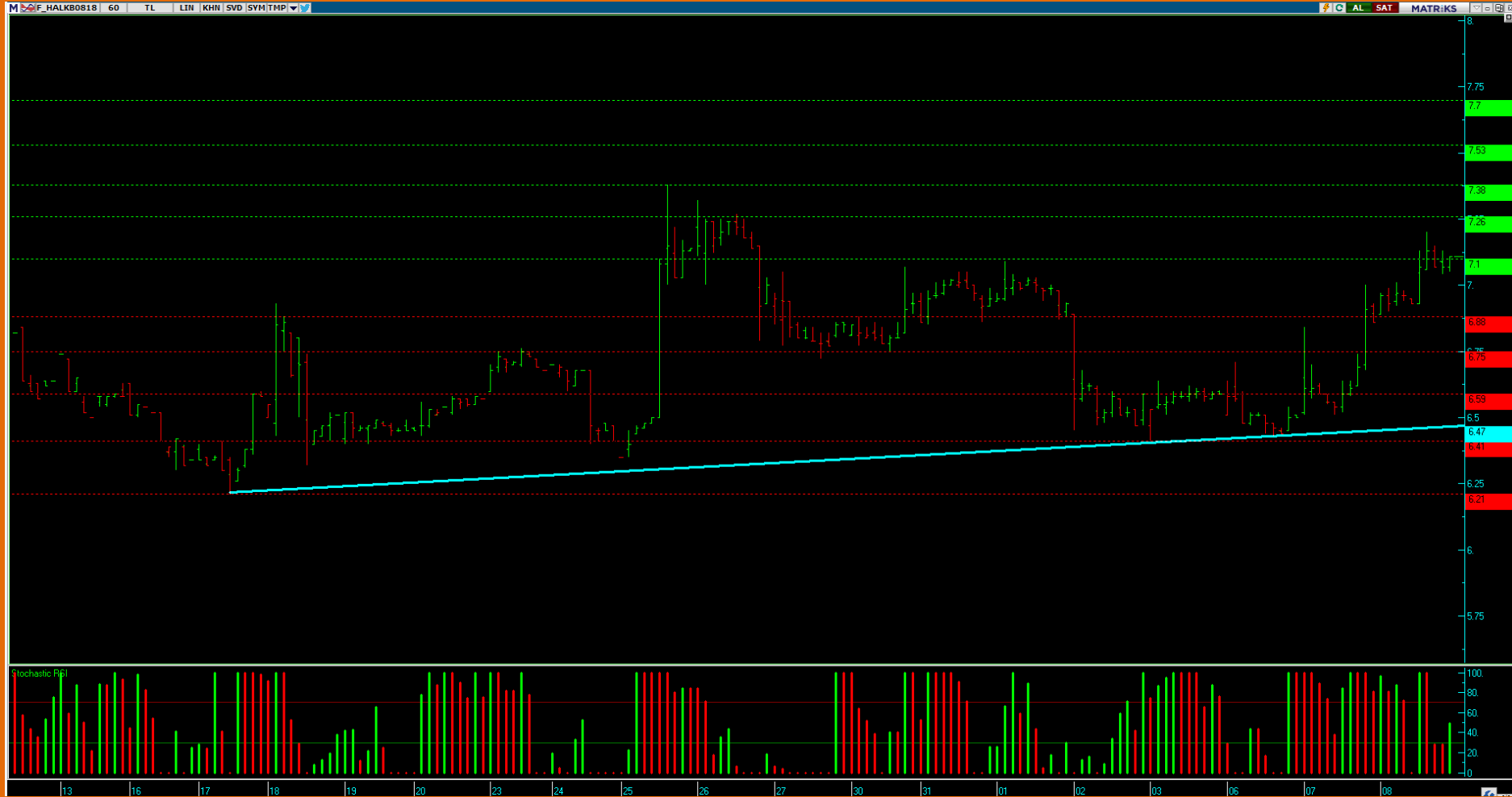
F ISCTR0818 (İŞ BANKASI) TEKNİK GÖRÜNÜM



5,06 ÜZERİNDE KALMAYA DEVAM ETMESİ HALİNDE 5,15 VE AKABİNDE 5,29 HEDEFLİ YÜKSELİŞLER BASKIN OLABİLİR. 5,06 DESTEK SEVİYESİ ALTINDAKİ FİYATLAMALARDA İSE 4,95 VE 4,81 HEDEFLİ SATIŞLAR İVME KAZANABİLİR.

DESTEK 1	DESTEK 2	DESTEK 3	SON FİYAT	PİVOT	1 GÜN DEĞİŞİM	DİRENÇ 1	DİRENÇ 2	DİRENÇ 3
<u>5,06</u>	<u>4,95</u>	<u>4,81</u>	<u>5,05</u>	<u>5,06</u>	<u>0,20%</u>	<u>5,15</u>	<u>5,29</u>	<u>5,41</u>

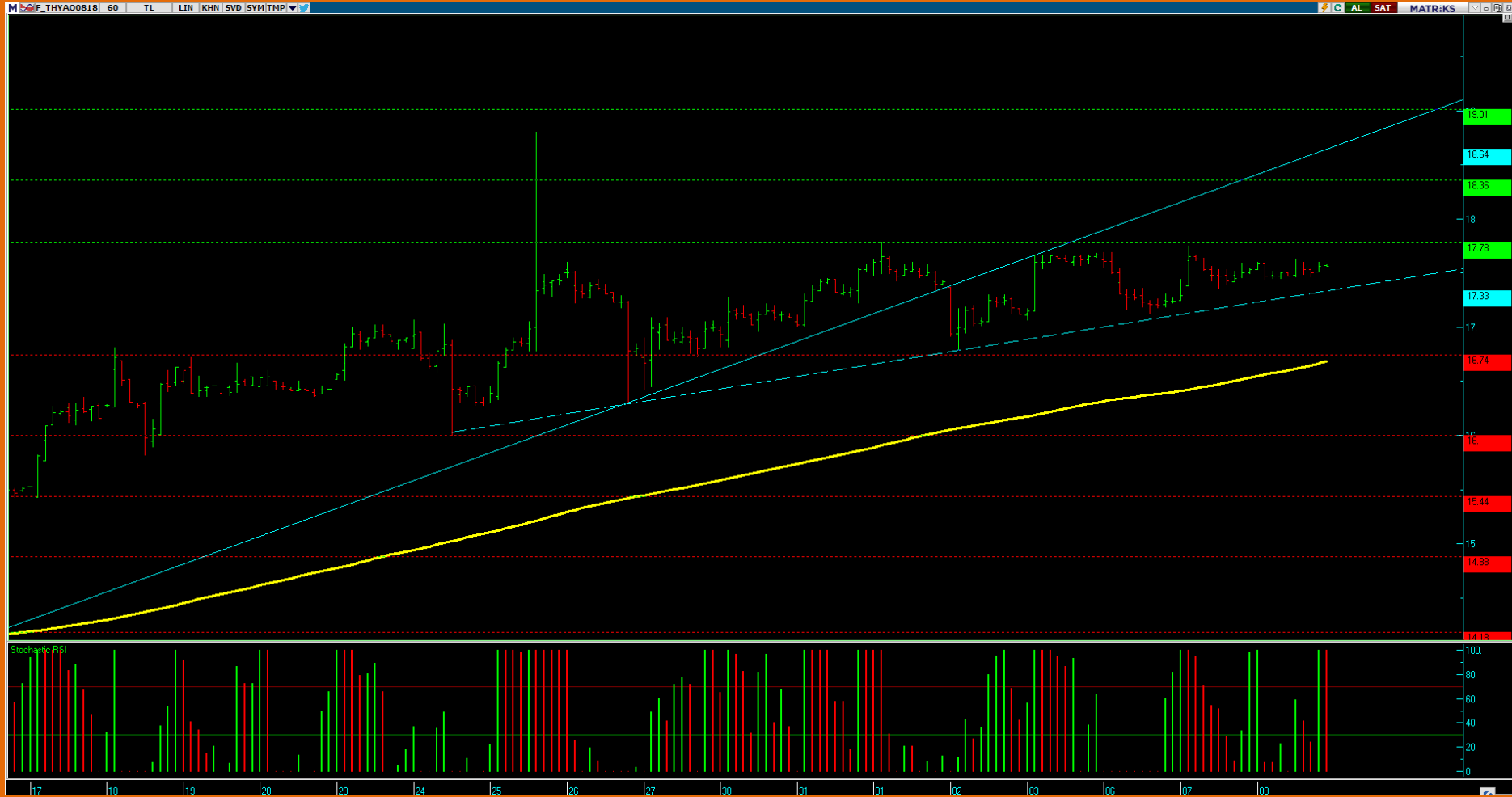
F_HALK0818 (HALK BANKASI)TEKNİK GÖRÜNÜM



7,10 SEVİYESİ ÜZERİNDE FİYATLANMASI HALİNDE YUKARIDA 7,26 HEDEFLİ YÜKSELİŞLER GÖZLEMLENEBİLİR. 6,88 BÖLGESİNİN ALTINDA İSE 6,75 ve 6,59 HEDEFLİ SATIŞLAR TEKRAR GÜNDEME GELEBİLİR.

DESTEK 1	DESTEK 2	DESTEK 3	SON FİYAT	PİVOT	1 GÜN DEĞİŞİM	DİRENÇ 1	DİRENÇ 2	DİRENÇ 3
<u>6,88</u>	<u>6,75</u>	<u>6,59</u>	<u>7,11</u>	<u>7,05</u>	<u>3,19%</u>	<u>7,26</u>	<u>7,38</u>	<u>7,53</u>

F_THYA00818 (TÜRK HAVA YOLLARI) TEKNİK GÖRÜNÜM



17,78 ÜZERİNDE 18,36 HEDEFLİ YÜKSELİŞLER GÖZLEMLENEBİLİR. 16,74 SEVİYESİ ALTINDA KALINMASI DURUMUNDA İSE 16,00 DESTEK SEVİYESİ TEST EDİLEBİLİR

DESTEK 1	DESTEK 2	DESTEK 3	SON FİYAT	PİVOT	1 GÜN DEĞİŞİM	DİRENÇ 1	DİRENÇ 2	DİRENÇ 3
<u>16,74</u>	<u>16,00</u>	<u>15,44</u>	<u>17,56</u>	<u>17,53</u>	<u>0,29%</u>	<u>17,78</u>	<u>18,36</u>	<u>19,01</u>

Turkish Yatırım Menkul Değerler A.Ş.'nin diğer raporlarına;

www.turkishyatirim.com

www.turkborsa.net

<https://twitter.com/turkishyatirim>

<https://twitter.com/turkborsanet>

<https://tr-tr.facebook.com/turkborsa>

<https://twitter.com/turkishfx>

<http://www.turkishfx.com/>

adreslerinden ulaşabilirsiniz.

ÇEKİNCE

Bu rapordaki bilgi ve fikirler, Turkish Yatırım Menkul Değerler A.Ş. tarafından güvenilir olduğuna inanılan kaynaklardan derlenerek hazırlanmıştır. Turkish Yatırım Menkul Değerler A.Ş., bu bilgilerin doğruluğu veya bütünlüğü konusunda bir garanti veremez. Raporda yer alan yatırım, bilgi, yorum ve tavsiyeleri yatırım danışmanlığı kapsamında değildir. Yatırım danışmanlığı hizmeti; aracı kurumlar, portföy yönetim şirketleri, mevduat kabul etmeyen bankalar ile müşteri arasında imzalanacak yatırım danışmanlığı sözleşmesi çerçevesinde sunulmaktadır. Bu rapordaki görüşler, tahmin ve projeksiyonlar, raporu hazırlayan analistlerin fikirlerini yansıtmaktadır. Analistler, görüş ve tahminlerini haber vermeksizin değiştirme hakkına sahiptirler. Bu rapor sadece bilgi vermek amacıyla hazırlanmıştır. Turkish Yatırım ve personeli, bu rapordaki bilgilerin eksikliğinden veya yanlışlığından dolayı hiçbir şart altında sorumlu tutulamaz.