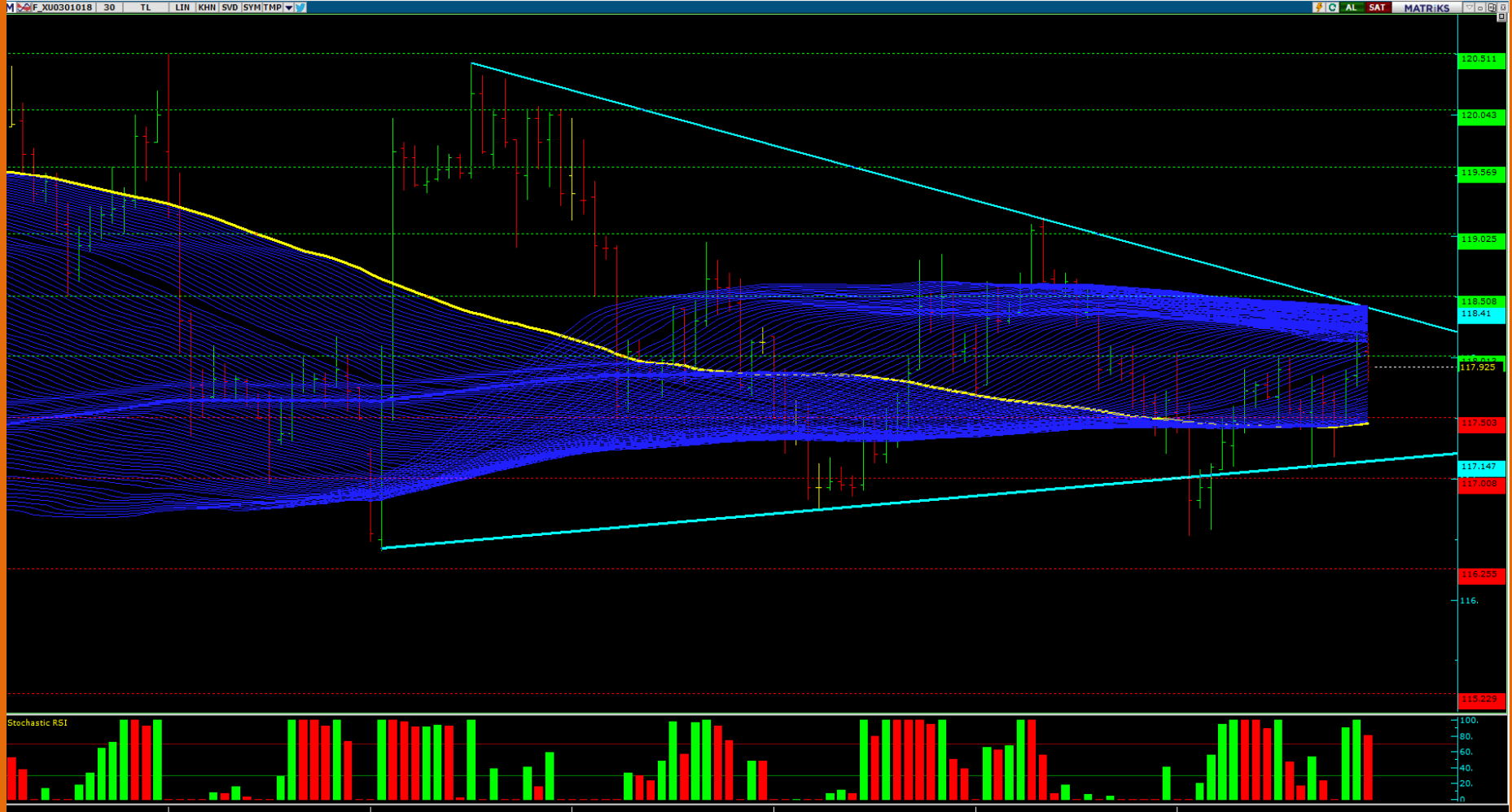


tb TURKISH YATIRIM

10.09.2018

VADELİ İŞLEMLER RAPORU

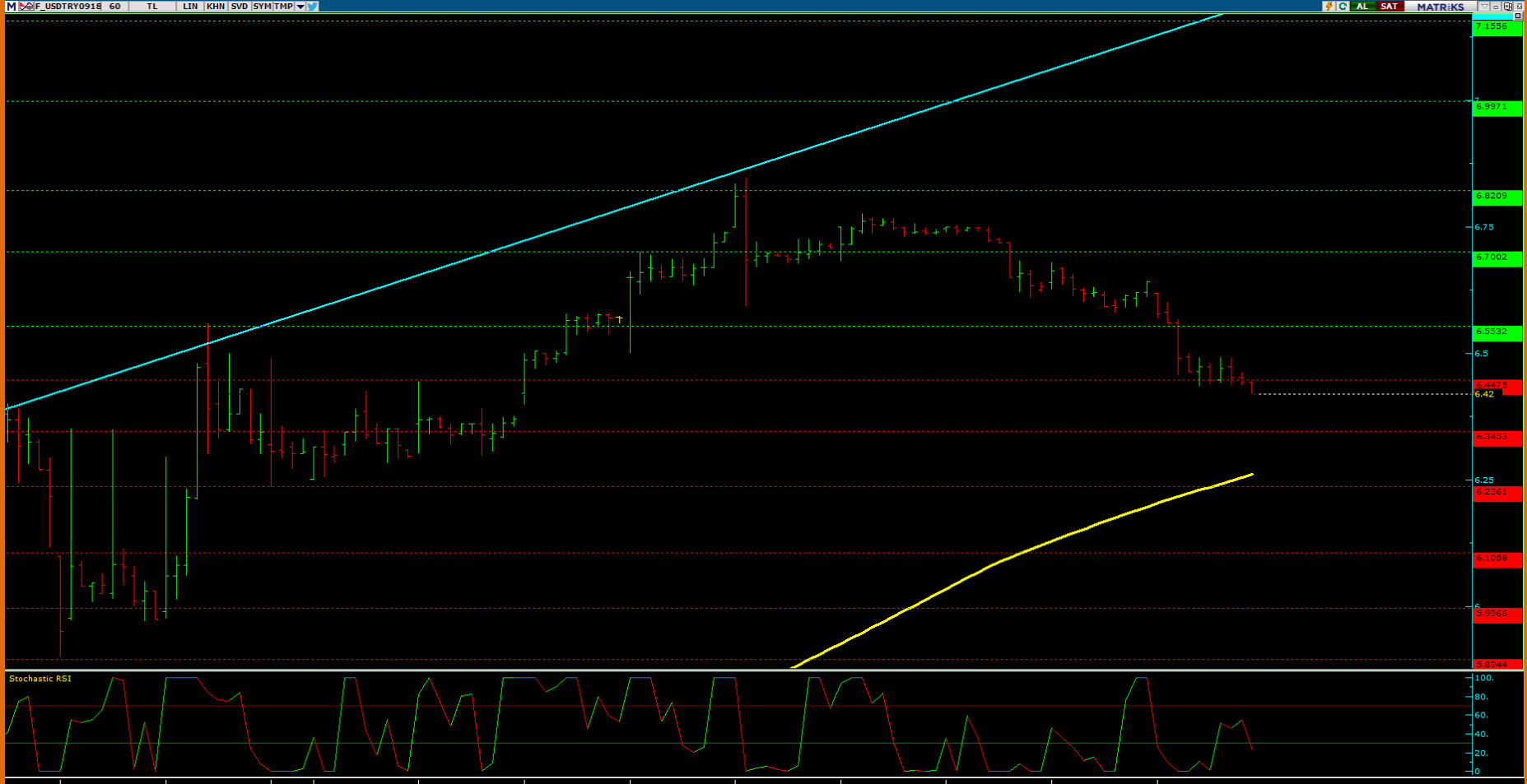
EKİM VADELİ ENDEKS KONTRATI - XU031018 TEKNİK GÖRÜNÜMÜ



117,500 ÜZERİNDE FİYATLANMAYA DEVAM ETMESİ HALİNDE 118,410 ÜÇGEN ÜST BANT VE AKABİNDE 120,000 TAKİP EDİLEBİLİR. 118,000 SEVİYESİ ALTINDA KALINMASI DURUMUNDA İSE 117,145 ÜÇGEN ALT BANT VE KIRILIMI HALİNDE 116,250 HEDEFLİ SATIŞLAR İVME KAZANABİLİR.

| DESTEK 1 | DESTEK 2 | DESTEK 3 | SON FİYAT | PİVOT | 1 GÜN DEĞİŞİM | DİRENÇ 1 | DİRENÇ 2 | DİRENÇ 3 |
|----------------|----------------|----------------|----------------|----------------|---------------|----------------|----------------|----------------|
| <u>117,500</u> | <u>117,000</u> | <u>116,255</u> | <u>117,925</u> | <u>117,465</u> | 0,49% | <u>118,000</u> | <u>118,500</u> | <u>119,025</u> |

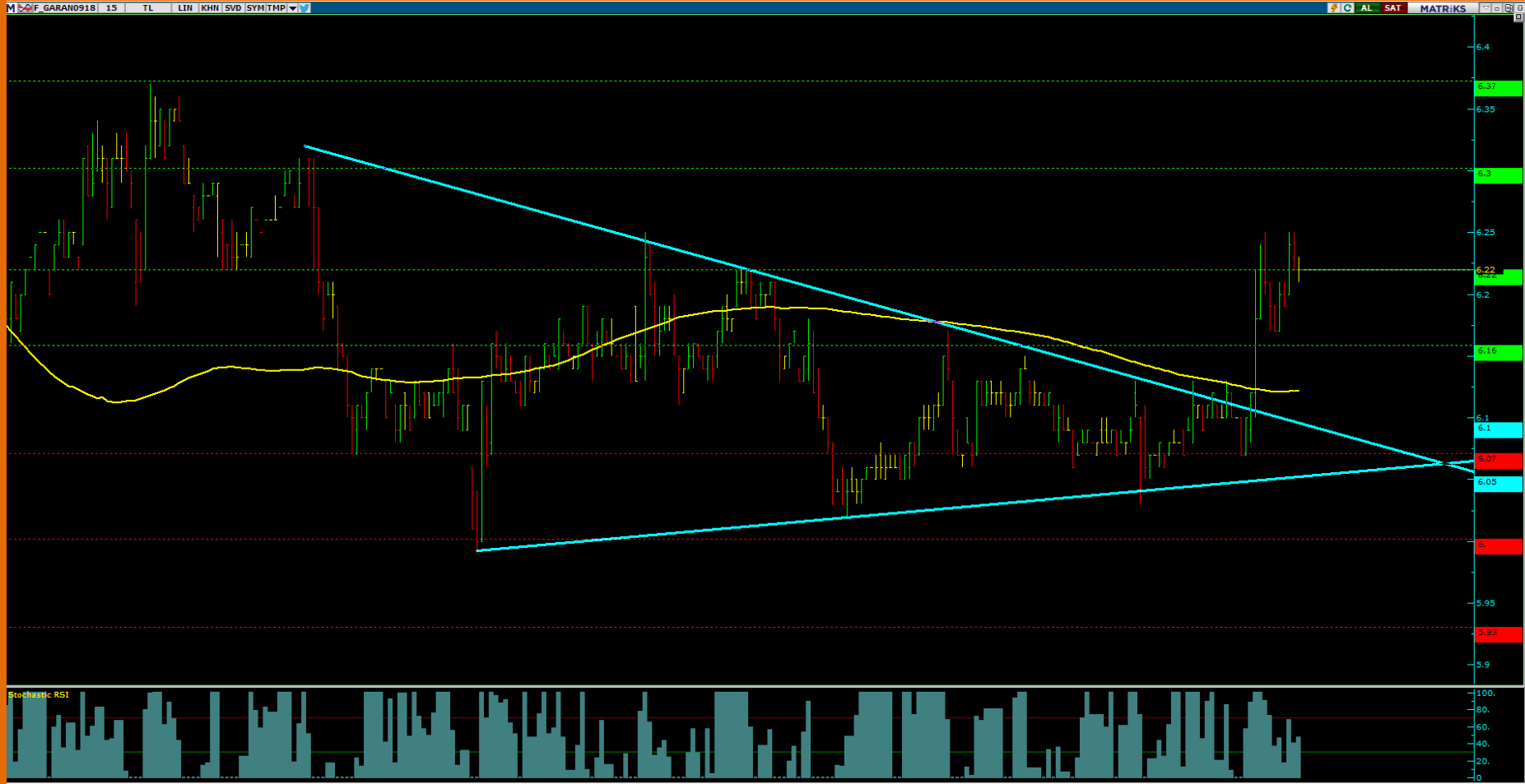
F_USDTRY0918 TEKNİK GÖRÜNÜM



6,4475 ÜZERİNDEKİ FİYATLAMALARDA 6,5530 VE 6,7000 HEDEFLİ ALICILAR BASKIN OLABİLİRKEN, 6,4475 ALTINDA KALMAYA DEVAM ETMESİ HALİNDE İSE 6,3455 VE AKABİNDE 6,2360 BÖLGESİ HEDEFLENEİLİR

| DESTEK 1 | DESTEK 2 | DESTEK 3 | SON FİYAT | PİVOT | 1 GÜN DEĞİŞİM | DİRENÇ 1 | DİRENÇ 2 | DİRENÇ 3 |
|---------------|---------------|---------------|---------------|---------------|---------------|---------------|---------------|---------------|
| <u>6,3455</u> | <u>6,2360</u> | <u>6,1055</u> | <u>6,4200</u> | <u>6,5185</u> | <u>-3,10%</u> | <u>6,4475</u> | <u>6,5530</u> | <u>6,7000</u> |

F_GARAN0918 (GARANTI BANKASI) TEKNİK GÖRÜNÜM



6,22 SEVİYESİNİN ÜZERİNDE KALMAYA DEVAM ETMESİ HALİNDE 6,30 VE 6,43 HEDEFLİ YÜKSELİŞLER GÜNDEME GELEBİLİR. 6,22 SEVİYESİ ALTINDA KALINMASI HALİNDE İSE 6,10 BÖLGESİ TEST EDİLEBİLİR.

| DESTEK 1 | DESTEK 2 | DESTEK 3 | SON FİYAT | PİVOT | 1 GÜN DEĞİŞİM | DİRENÇ 1 | DİRENÇ 2 | DİRENÇ 3 |
|-------------|-------------|-------------|-------------|-------------|---------------|-------------|-------------|-------------|
| <u>6,22</u> | <u>6,16</u> | <u>6,10</u> | <u>6,22</u> | <u>6,14</u> | <u>2,13%</u> | <u>6,30</u> | <u>6,37</u> | <u>6,43</u> |

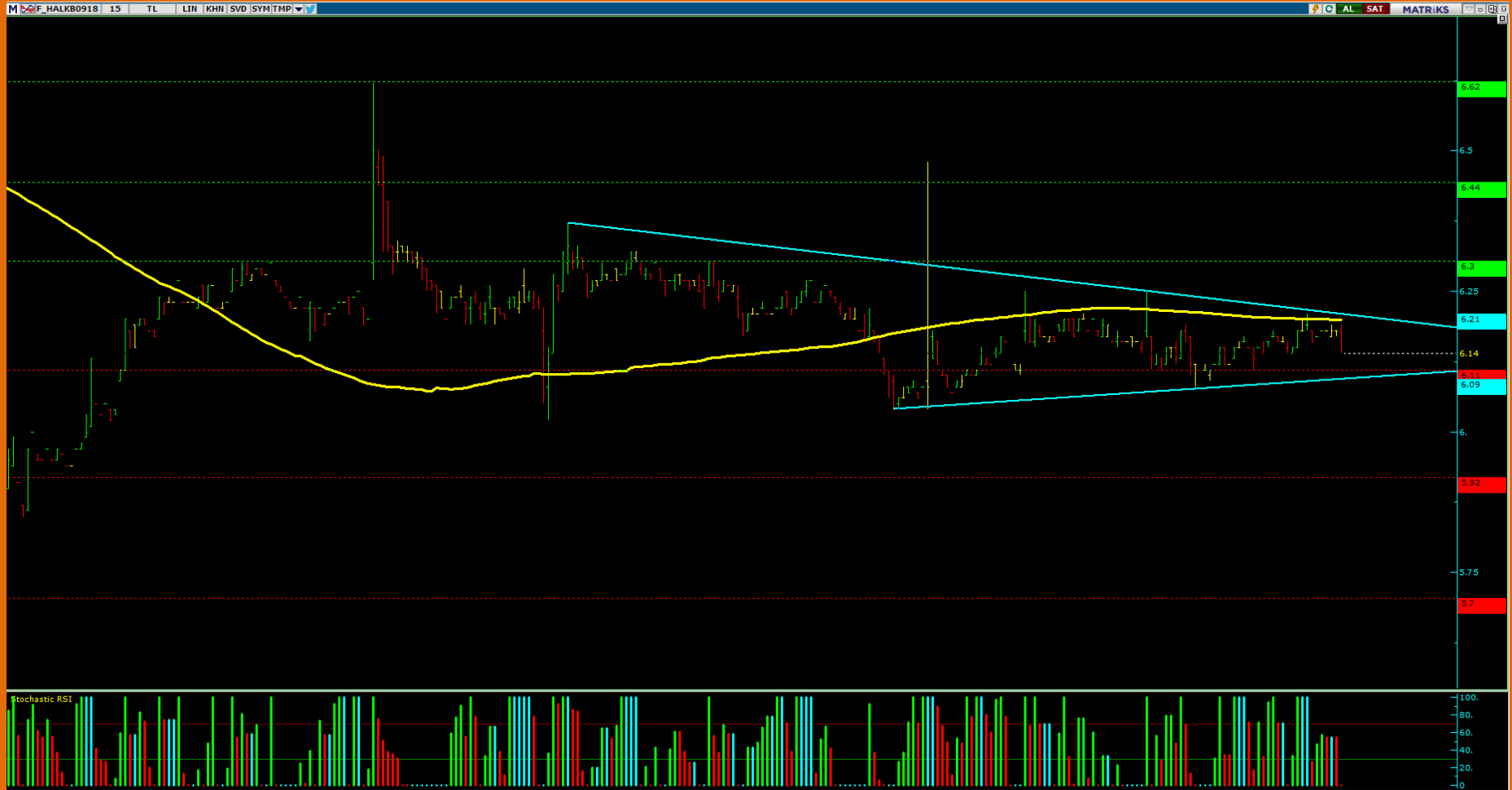
F_ISCTR0918 (İŞ BANKASI) TEKNİK GÖRÜNÜM



4,06 ÜZERİNDEKİ ATAKLARDA 4,08 – 4,09 VE GEÇİLMESİ HALİNDE 4,12 HEDEFLİ YÜKSELİŞLER BASKIN OLABİLİR. 4,06 BÖLGESİ ALTINDA KALMAYA DEVAM ETMESİ HALİNDE 4,02 VE GEÇİLMESİ HALİNDE 4,00 HEDEFLİ SATIŞLAR İVME KAZANABİLİR.

| DESTEK 1 | DESTEK 2 | DESTEK 3 | SON FİYAT | PİVOT | 1 GÜN DEĞİŞİM | DİRENÇ 1 | DİRENÇ 2 | DİRENÇ 3 |
|-------------|-------------|-------------|-------------|-------------|---------------|-------------|-------------|-------------|
| <u>4,02</u> | <u>4,00</u> | <u>3,98</u> | <u>4,05</u> | <u>4,05</u> | <u>0,25%</u> | <u>4,08</u> | <u>4,09</u> | <u>4,12</u> |

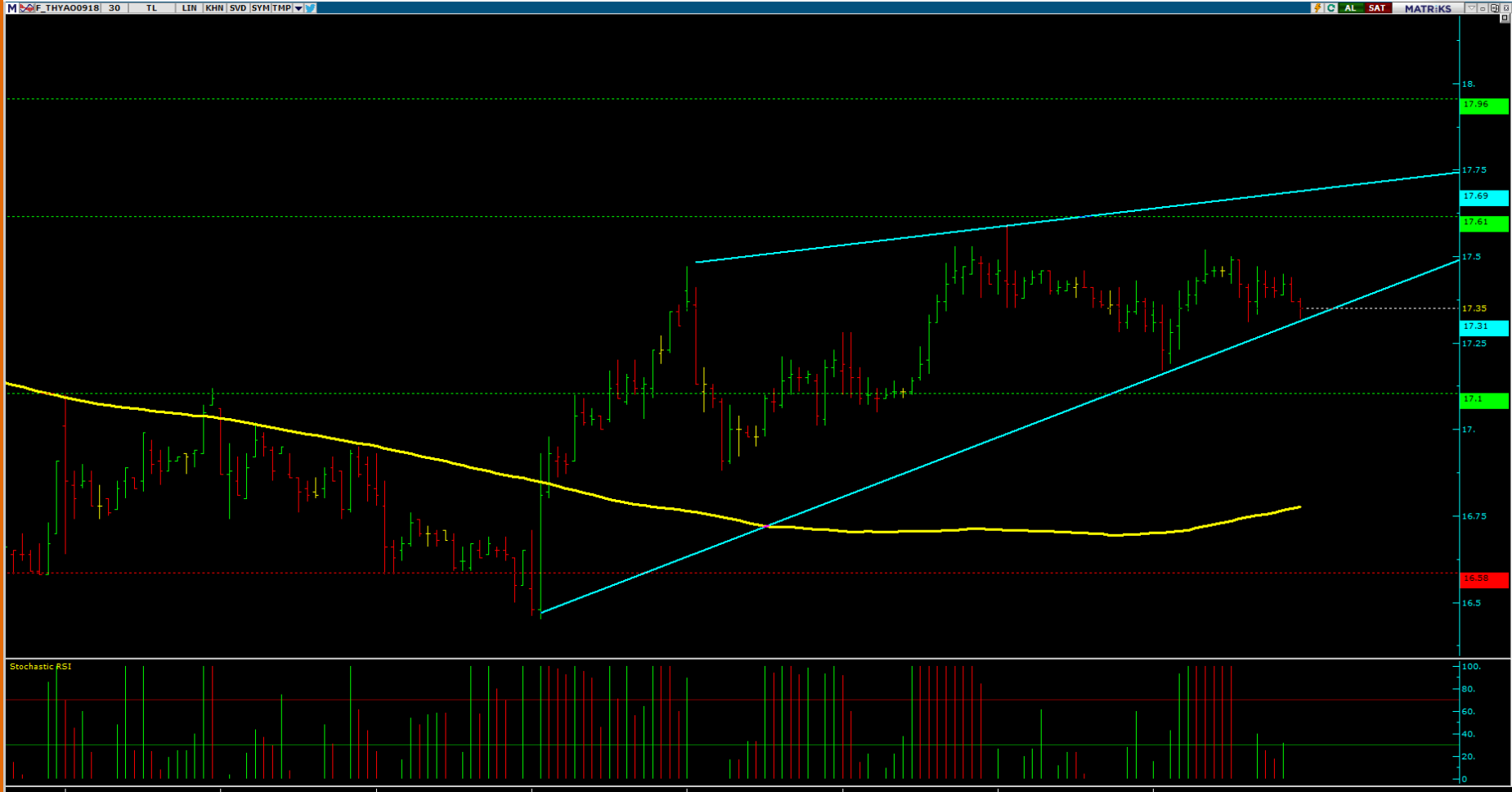
F_HALK0918 (HALK BANKASI)TEKNİK GÖRÜNÜM



6,09 SEVİYESİ ÜZERİNDE KALINMASI HALİNDE 6,21 VE 6,30 DİRENÇ ALANLARI TAKİP EDİLİYOR OLACAK. 6,09 BÖLGESİNİN ALTINDAKİ OLASI GERİ ÇEKİLMELERDE İSE 5,92 HEDEFLİ SATIŞLAR GÜNDEME GELEBİLİR.

| DESTEK 1 | DESTEK 2 | DESTEK 3 | SON FİYAT | PİVOT | 1 GÜN DEĞİŞİM | DİRENÇ 1 | DİRENÇ 2 | DİRENÇ 3 |
|-------------|-------------|-------------|-------------|-------------|---------------|-------------|-------------|-------------|
| <u>6,09</u> | <u>5,92</u> | <u>5,70</u> | <u>6,14</u> | <u>6,15</u> | <u>0,49%</u> | <u>6,21</u> | <u>6,30</u> | <u>6,44</u> |

F_THYA00918 (TÜRK HAVA YOLLARI) TEKNİK GÖRÜNÜM



17,31 ÜZERİNDE FİYATLANMASI HALİNDE 17,69 VE 17,96 HEDEFLİ YÜKSELİŞLER GÖZLEMLENEBİLİR. 17,31 ALTINDAKİ OLASI SATIŞLARDA İSE 17,10 VE 16,58 DESTEK SEVİYELERİ TEST EDİLEBİLİR

| DESTEK 1 | DESTEK 2 | DESTEK 3 | SON FİYAT | PİVOT | 1 GÜN DEĞİŞİM | DİRENÇ 1 | DİRENÇ 2 | DİRENÇ 3 |
|--------------|--------------|--------------|--------------|--------------|---------------|--------------|--------------|--------------|
| <u>17,31</u> | <u>17,10</u> | <u>16,58</u> | <u>17,35</u> | <u>17,35</u> | <u>0,17%</u> | <u>17,69</u> | <u>17,96</u> | <u>18,41</u> |

Turkish Yatırım Menkul Değerler A.Ş.'nin diğer raporlarına;

www.turkishyatirim.com

www.turkborsa.net

<https://twitter.com/turkishyatirim>

<https://twitter.com/turkborsanet>

<https://tr-tr.facebook.com/turkborsa>

<https://twitter.com/turkishfx>

<http://www.turkishfx.com/>

adreslerinden ulaşabilirsiniz.

ÇEKİNCE

Bu rapordaki bilgi ve fikirler, Turkish Yatırım Menkul Değerler A.Ş. tarafından güvenilir olduğuna inanılan kaynaklardan derlenerek hazırlanmıştır. Turkish Yatırım Menkul Değerler A.Ş., bu bilgilerin doğruluğu veya bütünlüğü konusunda bir garanti veremez. Raporda yer alan yatırım, bilgi, yorum ve tavsiyeleri yatırım danışmanlığı kapsamında değildir. Yatırım danışmanlığı hizmeti; aracı kurumlar, portföy yönetim şirketleri, mevduat kabul etmeyen bankalar ile müşteri arasında imzalanacak yatırım danışmanlığı sözleşmesi çerçevesinde sunulmaktadır. Bu rapordaki görüşler, tahmin ve projeksiyonlar, raporu hazırlayan analistlerin fikirlerini yansıtmaktadır. Analistler, görüş ve tahminlerini haber vermeksizin değiştirme hakkına sahiptirler. Bu rapor sadece bilgi vermek amacıyla hazırlanmıştır. Turkish Yatırım ve personeli, bu rapordaki bilgilerin eksikliğinden veya yanlışlığından dolayı hiçbir şart altında sorumlu tutulamaz.