

# YATIRIM FONLARI BÜLTENİ

“Bu bülten kurumumuzun satışına aracılık ettiği yatırım fonları arasından seçilmiş olanların nitelik, strateji ve performanslarını değerlendirilmesi amacıyla hazırlanmıştır.”

**YAPI KREDİ PORTFÖY ORTA VADELİ BORÇLANMA ARAÇLARI FONU ( YOT )**  
Risk Derecesi : 2

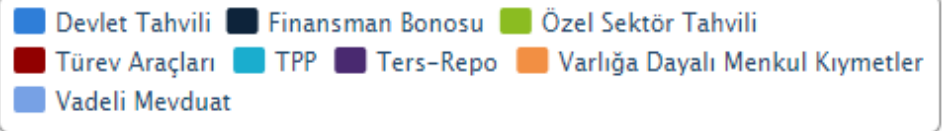
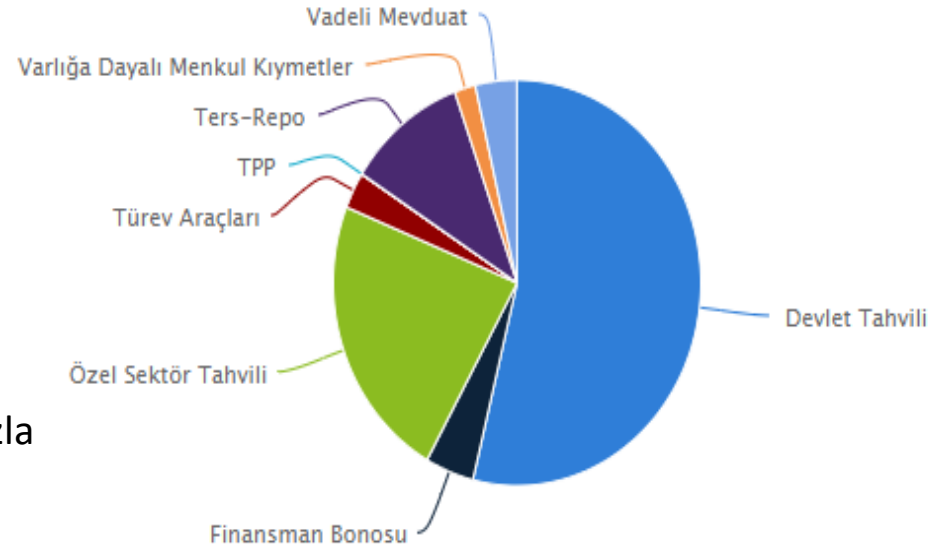
| SON FİYAT ( TL) | GÜNLÜK GETİRİ (%) | PAY ADET   | FON TOPLAM DEĞERİ ( TL ) | KATAGORİ                 |
|-----------------|-------------------|------------|--------------------------|--------------------------|
| 5,984584        | %0,4012           | 23.018.643 | 137.757.008,75           | B. Araçları Şemsiye Fonu |

| SON 1 AY GETİRİSİ | SON 3 AY GETİRİSİ | SON 6 AY GETİRİSİ | SON 1 YIL GETİRİSİ |
|-------------------|-------------------|-------------------|--------------------|
| 0.295650%         | 2.752849%         | 8.358503%         | 15.106338%         |

**Fon Yatırım Stratejisi**

Fon'un borçlanma araçları fonu olması nedeniyle, fon toplam değerinin en az %80'i devamlı olarak orta vadeli kamu ve özel sektör borçlanma araçlarına yatırılır. Fon portföyünün aylık ağırlıklı ortalama vadesi 91-730 gün arasındadır. Yabancı yatırım araçları fon portföyüne dahil edilebilir. Ancak, fon portföyüne fon toplam değerinin en fazla %20'si oranında yabancı para ve sermaye piyasası araçları fon portföyüne dahil edilebilir.

**Fon Varlık Dağılımı**



**GARANTİ PORFÖY YABANCI ( GELİŞMEKTE OLAN ÜLKELER ) HİSSE BYF SEPETİ FONU (GUH)**  
**Risk Derecesi : 6**

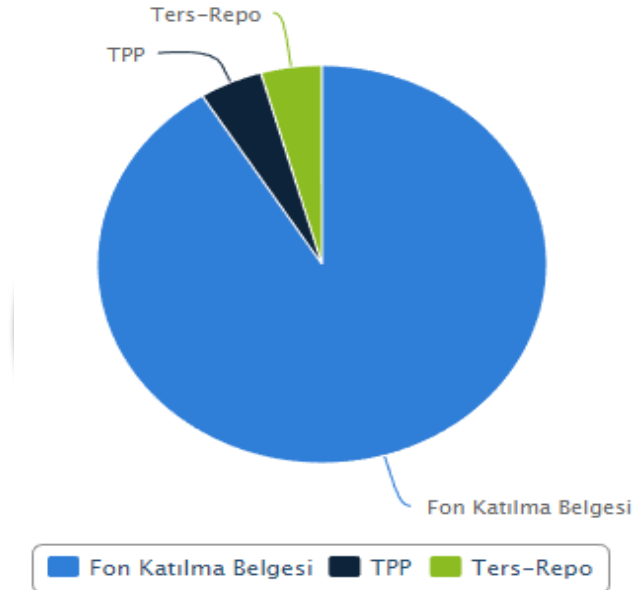
| SON FİYAT ( TL) | GÜNLÜK GETİRİ (%) | PAY ADET    | FON TOPLAM DEĞERİ (TL) | KATAGORİ                |
|-----------------|-------------------|-------------|------------------------|-------------------------|
| 0,021903        | %-1.1241          | 793.577.935 | 17.381.722,08          | Fon Sepeti Şemsiye Fonu |

| SON 1 AY GETİRİSİ | SON 3 AY GETİRİSİ | SON 6 AY GETİRİSİ | SON 1 YIL GETİRİSİ |
|-------------------|-------------------|-------------------|--------------------|
| %2,103251         | %8,676156         | %11,082601        | %13,768483         |

**Fon Yatırım Stratejisi**

Fon toplam değerinin en az %80'i devamlı olarak yabancı borsalarda işlem gören ve ağırlıklı olarak gelişmekte olan ülke hisse senetlerine yatırım yapan borsa yatırım fonlarının katılma paylarına yatırılır. Gelişmekte Olan Ülkeler, Dünya Bankası ve/veya IMF (Uluslararası Para Fonu) tarafından bu kategoride belirtilen ülkeleri ifade eder

**Fon Varlık Dağılımı**



## İŞ PORTFÖY YABANCI BORÇLANMA ARAÇLARI FONU ( TDG )

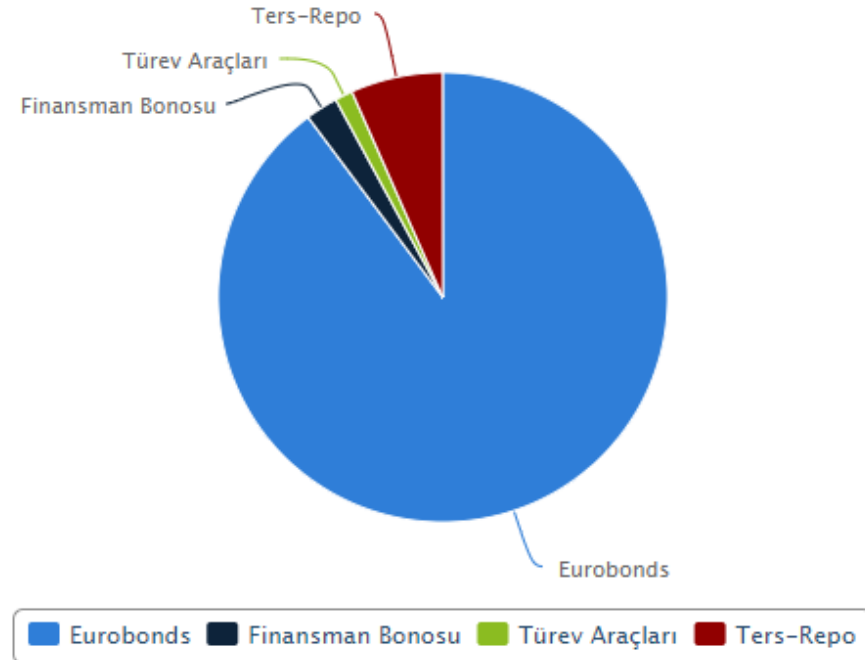
### Risk Derecesi : 5

| SON FİYAT ( TL ) | GÜNLÜK GETİRİ (%) | PAY ADET    | FON TOPLAM DEĞERİ ( TL ) | KATAGORİ                 |
|------------------|-------------------|-------------|--------------------------|--------------------------|
| 0.053406         | -0.6770%          | 383.570.145 | 20.484.808,73            | B. Araçları Şemsiye Fonu |

| SON 1 AY GETİRİSİ | SON 3 AY GETİRİSİ | SON 6 AY GETİRİSİ | SON 1 YIL GETİRİSİ |
|-------------------|-------------------|-------------------|--------------------|
| 1.576735%         | -11.764997%       | 15.921078%        | 36.344141%         |

### Fon Yatırım Stratejisi

Fon toplam değerinin en az %80'i devamlı olarak, yabancı kamu ve/veya özel sektör borçlanma araçlarına yatırılacaktır. Fon portföyü ağırlıklı olarak gelişmiş ve gelişmekte olan ülkelerin ihraç ettiği USD ve EUR cinsinden Eurobond'lara ve gelişmiş ve gelişmekte olan ülkelerde ihraç edilen USD - EUR cinsinden USD – EUR'a endeksli kamu ve/veya özel sektör borçlanma araçlarına yatırılır. Fon portföyünün gelişmiş ve gelişmekte olan yabancı ülkelerin kamu ve özel sektör borçlanma araçları arasında dağıtılmasında yönetici, fonun yatırım amacı doğrultusunda global ekonomiyi ve piyasadaki gelişmeleri yakından takip edip fon dağılımını periyodik olarak revize eder. Ülke ve şirket bazında yapılan analizler çerçevesinde yatırım yapılacak borçlanma araçları belirlenir. Yönetici, borçlanma araçlarının seçiminde ilgili ülke ve şirketlerin yükümlülüklerini yerine getirme gücünün yanında, yatırım ilke ve teknikleri, geçmiş dönem performansları ve fiyat hareketlerindeki dalgalanmaları dikkate alır. Yatırım yapılacak sermaye piyasası araçlarının seçiminde, risk/getiri değerlendirmeleri sonucunda belirlenenler ve nakde dönüşümü kolay olanlar tercih edilir. Fon, piyasa koşullarını ve karşılaştırma ölçütünü dikkate alarak varlık dağılımını, madde 2.4'Te verilen asgari ve azami sınırlamalar dâhilinde belirleyebilir. Fon portföyünün yönetiminde, madde 2.4'te belirtilen fon portföyüne alınacak varlıklara ilişkin oranlara ek olarak, Tebliğ'de yer alan ve madde 2.4'te belirtilmeyen diğer ilgili portföy sınırlamaları ve Kurul düzenlemeleri de dikkate alınır.



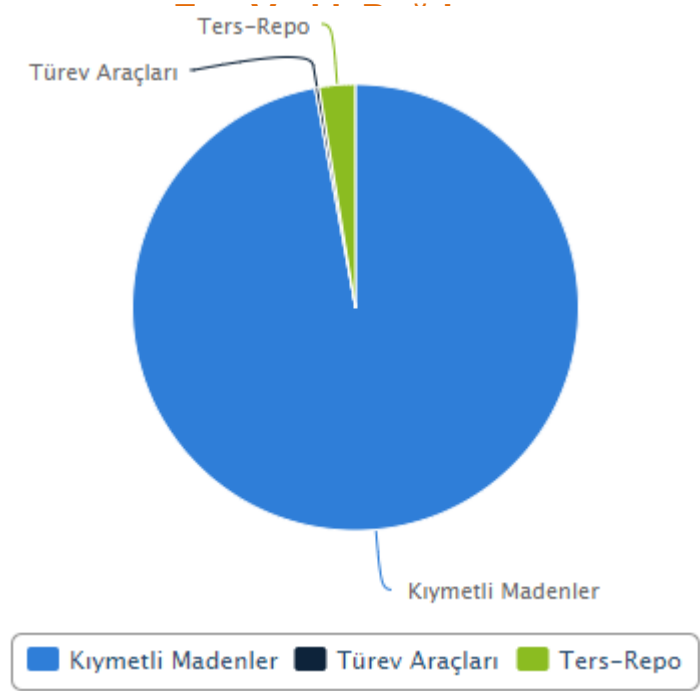
**İŞ PORTFÖY ALTIN FONU ( TTA )**  
**Risk Derecesi : 6**

| SON FİYAT ( TL ) | GÜNLÜK GETİRİ (%) | PAY ADET             | FON TOPLAM DEĞERİ ( TL ) | KATAGORİ                       |
|------------------|-------------------|----------------------|--------------------------|--------------------------------|
| <b>0,025465</b>  | <b>%-0,8604</b>   | <b>2.601.786.865</b> | <b>66.253.972,47</b>     | Kıymetli Madenler Şemsiye Fonu |

| SON 1 AY GETİRİSİ | SON 3 AY GETİRİSİ | SON 6 AY GETİRİSİ | SON 1 YIL GETİRİSİ |
|-------------------|-------------------|-------------------|--------------------|
| <b>%4,708059</b>  | <b>%-3,182268</b> | <b>%15,044048</b> | <b>%36,016451</b>  |

**Fon Yatırım Stratejisi**

Fon toplam değerinin en az %80'i devamlı olarak, borsada işlem gören altın ve altına dayalı sermaye piyasası araçlarına yatırılacaktır. Fon, altın fiyatlarında oluşacak değişimleri yatırımcısına yüksek oranda yansıtmayı amaçlamaktadır. Altın ve altına dayalı sermaye piyasası araçlarına yatırım yapmak suretiyle altın fiyatları açısından dengeli ve sürekli gelir akımı yaratmayı hedeflemektedir. Yatırım yapılacak sermaye piyasası araçlarının seçiminde, risk/getiri değerlendirmeleri sonucunda belirlenenler ve nakde dönüşümü kolay olanlar tercih edilir. Fon portföyüne yabancı sermaye piyasası araçları da dahil edilebilir. Fon, piyasa koşullarını ve karşılaştırma ölçütünü dikkate alarak varlık dağılımını, madde 2.4'te verilen asgari ve azami sınırlamalar dâhilinde belirleyebilir. Fon portföyünün yönetiminde, madde 2.4'te belirtilen fon portföyüne alınacak varlıklara ilişkin oranlara ek olarak, Tebliğde yer alan ve madde 2.4'de belirtilmeyen diğer ilgili portföy sınırlamaları ve Kurul düzenlemeleri de dikkate alınır.



**GARANTİ PORTFÖY MUTLAK GETİRİ HEDEFLİ FON ( GAH )**  
**Risk Derecesi : 3**

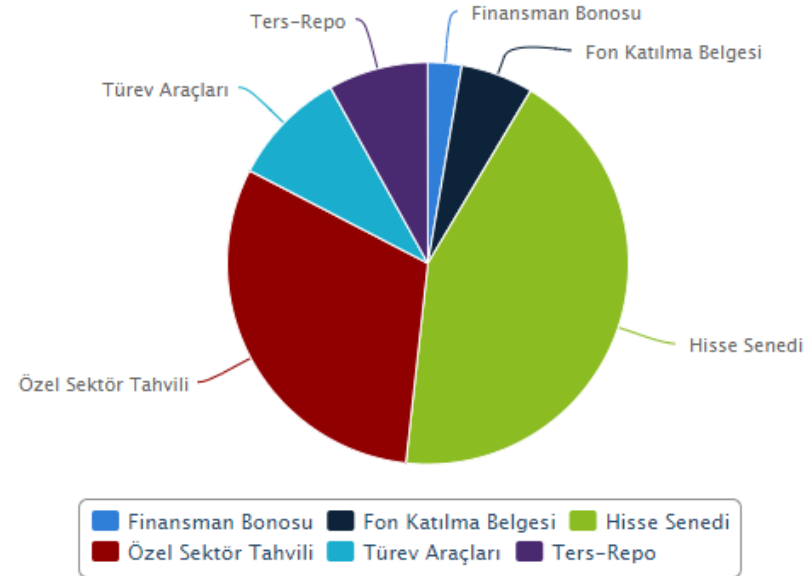
| SON FİYAT ( TL ) | GÜNLÜK GETİRİ (%) | PAY ADET   | FON TOPLAM DEĞERİ ( TL ) | KATAGORİ              |
|------------------|-------------------|------------|--------------------------|-----------------------|
| 1,142112         | %0,1277           | 12.702.957 | 14.508.204,27            | Değişken Şemsiye Fonu |

| SON 1 AY GETİRİSİ | SON 3 AY GETİRİSİ | SON 6 AY GETİRİSİ | SON 1 YIL GETİRİSİ |
|-------------------|-------------------|-------------------|--------------------|
| %0,599752         | %3,943552         | %8,723491         | -                  |

**Fon Yatırım Stratejisi**

Fonun temel amacı, uzun vadeli yatırım perspektifiyle TL mevduat getirisi üzerinde bir getiri sağlamaktır. Fon, hem yurtiçi hem de G20 üyesi ülkeler ile gelişmekte olan ülkelere, Türk Lirası ve dövizde endeksli kamu ve/veya özel sektör borçlanma araçlarına, ortaklık paylarına, kira sertifikalarına, yatırım fonlarına, altın ve diğer kıymetli madenler ile bunlara dayalı olarak ihraç edilen sermaye piyasası araçlarına ve izahnamede yer verilen diğer sermaye piyasası araçlarına yatırım yapmak suretiyle orta ve uzun vadede TL bazında mutlak getiri sağlamayı hedeflemektedir. Fon, yurtiçinde ve/veya G20 üyesi ülkeler ile gelişmekte olan ülkelere kurulmuş borsa yatırım fonları, gayrimenkul yatırım fonları ve girişim sermayesi yatırım fonlarının katılma payları ile yatırım ortaklıklarının paylarına yatırım yapabilecektir. Fon, olumsuz piyasa koşullarında yatırımcıların uğrayabileceği olası zararları azaltabilmek amacıyla yurtiçi ve G20 üyesi ülkeler ile gelişmekte olan ülkelere ortaklık payı, faiz, döviz/kur, kıymetli maden, endeks ve sermaye piyasası araçlarına dayalı kontratlara dayalı vadeli işlem sözleşmelerinde kısa pozisyon alarak, spot ve türev pozisyonların toplamının fon toplam değerine oranı - %20'ye kadar düşürülebilir. Fonun yatırım amaçlarına ulaşacağına bir garantisi yoktur. Yabancı yatırım araçları fon portföyüne dahil edilebilir. Ancak, fon portföyüne dahil edilen yabancı para ve sermaye piyasası araçları fon toplam değerinin %50'si ve fazlası olamaz. Fon opsiyon satıcısı olarak opsiyon sözleşmelerine taraf olamaz.

**Fon Varlık Dağılımı**



# TURKISH YATIRIMIN ARACILIK ETTİĐİ DİĐER FONLAR

# İŞ PORTFÖY

| Fon Kodu | Fon Adı  | Şemsiye Fon Türü                | 1 Ay (%) | 3 Ay (%) | 6 Ay (%) | 1 Yıl (%) | Yılbaşı (%) | 3 Yıl (%) | 5 Yıl (%) |
|----------|--|---------------------------------|----------|----------|----------|-----------|-------------|-----------|-----------|
| TDG      | İŞ PORTFÖY YABANCI BORÇLANMA ARAÇLARI FONU   | Borçlanma Araçları Şemsiye Fonu | 1.76     | -7.56    | 10.85    | 36.63     | 2.98        | 86.95     | 153.85    |
| IPV      | İŞ PORTFÖY EUROBOND BORÇLANMA ARAÇLARI (DÖVİZ) FONU  | Borçlanma Araçları Şemsiye Fonu | 2.92     | -2.91    | 15.47    | 36.1      | 3.08        |           |           |
| TTA      | İŞ PORTFÖY ALTIN FONU  | Kıymetli Madenler Şemsiye Fonu  | 4.71     | -3.18    | 15.04    | 36.02     | 3.5         | 99.66     | 130.43    |
| TGE      | İŞ PORTFÖY EMTIA YABANCI BYF FON SEPETİ FONU   | Fon Sepeti Şemsiye Fonu         | -3.31    | -18.84   | 1.64     | 23.87     | 6.08        | 105.24    | 44.21     |
| TMG      | İŞ PORTFÖY YABANCI HİSSE SENEDİ FONU   | Hisse Senedi Şemsiye Fonu       | -1.22    | -14.13   | -1.96    | 20.51     | 6.08        | 91.88     | 139.41    |
| TI1      | İŞ PORTFÖY PARA PİYASASI FONU  | Para Piyasası Şemsiye Fonu      | 1.99     | 6.16     | 11.47    | 19.1      | 0.76        | 46.1      | 72.8      |
| TBV      | İŞ PORTFÖY ÖZEL SEKTÖR BORÇLANMA ARAÇLARI FONU   | Borçlanma Araçları Şemsiye Fonu | 1.73     | 8        | 10.65    | 18.55     | 0.59        | 45.45     | 76.88     |
| IPI      | İŞ PORTFÖY BİRİKİM HESABI KISA VADELİ BORÇLANMA ARAÇLARI FONU                                      | Borçlanma Araçları Şemsiye Fonu | 2.11     | 6.05     | 10.85    | 18.46     | 0.7         |           |           |
| IBK      | İŞ PORTFÖY MAXIMUM KART KISA VADELİ BORÇLANMA ARAÇLARI FONU  | Borçlanma Araçları Şemsiye Fonu | 1.8      | 6.41     | 10.17    | 17.77     | 0.8         | 44.91     | 69.52     |
| IAT      | İŞ PORTFÖY KİRA SERTİFİKALARI KATILIM FONU   | Katılım Şemsiye Fonu            | 1.73     | 6.13     | 11.5     | 17.57     | 0.71        | 33.58     | 54.31     |
| TI4      | İŞ PORTFÖY BİRİNCİ DEĞİŞKEN FON  | Değişken Şemsiye Fonu           | 1.96     | 6.08     | 11.55    | 17.02     | 0.89        | 35.26     | 53.66     |
| TSI      | İŞ PORTFÖY MAKSİMUM HESAP KISA VADELİ BORÇLANMA ARAÇLARI FONU                                      | Borçlanma Araçları Şemsiye Fonu | 1.61     | 6.07     | 9.83     | 16.34     | 0.62        | 39        | 61.33     |
| TIV      | İŞ PORTFÖY KISA VADELİ BORÇLANMA ARAÇLARI FONU   | Borçlanma Araçları Şemsiye Fonu | 1.6      | 5.88     | 9.69     | 16.21     | 0.62        | 38.96     | 61.54     |
| TI7      | İŞ PORTFÖY İKİNCİ DEĞİŞKEN FON   | Değişken Şemsiye Fonu           | 1.63     | 5.87     | 11.49    | 11.04     | 0.66        | 50.05     | 69.7      |
| TI6      | İŞ PORTFÖY ORTA VADELİ BORÇLANMA ARAÇLARI FONU   | Borçlanma Araçları Şemsiye Fonu | 0.58     | 7.14     | 6.49     | 9.04      | 0.58        | 27.21     | 40.18     |
| TIF      | İŞ PORTFÖY UZUN VADELİ BORÇLANMA ARAÇLARI FONU   | Borçlanma Araçları Şemsiye Fonu | 3.06     | 11.99    | 9.53     | -1.21     | 0.48        | 8.38      | 21.44     |
| TI3      | İŞ PORTFÖY İŞ BANKASI İŞTİRAKLERİ ENDEKSİ HİSSE SENEDİ FONU (HİSSE SENEDİ YOĞUN FON)               | Hisse Senedi Şemsiye Fonu       | 0.11     | 2.3      | 3.94     | -1.46     | -1.17       | 75.55     | 89.7      |
| TIE      | İŞ PORTFÖY BIST 30 ENDEKSİ HİSSE SENEDİ FONU (HİSSE SENEDİ YOĞUN FON)                              | Hisse Senedi Şemsiye Fonu       | 0.69     | -4.18    | 3.54     | -15.01    | 0.49        | 34.72     | 46.43     |
| IYD      | İŞ PORTFÖY TEMETTÜ ÖDEYEN ŞİRKETLER HİSSE SENEDİ (HİSSE SENEDİ YOĞUN FON)                          | Hisse Senedi Şemsiye Fonu       | 0.2      | -5.56    | 0.31     | -16.7     | -0.14       | 20.92     | 32.4      |
| YAB      | İŞ PORTFÖY KATILIM HİSSE SENEDİ FONU (HİSSE SENEDİ YOĞUN FON)                                      | Hisse Senedi Şemsiye Fonu       | -1.46    | -6.39    | -5.56    | -19.32    | 0.66        | 20.05     | 26        |
| TI2      | İŞ PORTFÖY HİSSE SENEDİ FONU (HİSSE SENEDİ YOĞUN FON)  | Hisse Senedi Şemsiye Fonu       | -0.92    | -6.13    | -4.67    | -21.4     | -0.53       | 23.28     | 31.05     |
| TAU      | İŞ PORTFÖY BİST BANKA ENDEKSİ HİSSE SENEDİ FONU (HİSSE SENEDİ YOĞUN FON)                           | Hisse Senedi Şemsiye Fonu       | 3.24     | 3.45     | 0.88     | -29.67    | -1.73       | -2.44     | 2.39      |
| TTE      | İŞ PORTFÖY BİST TEKNOLOJİ AĞIRLIKLI SINIRLAMALI ENDEKSİ HİSSE SENEDİ FONU (HİSSE SENEDİ YOĞUN FON) | Hisse Senedi Şemsiye Fonu       | 1.04     | -7.54    | -10.04   | -38.81    | -0.26       | 20.11     | 176.22    |
| IPJ      | İŞ PORTFÖY ELEKTRİK ARAÇLAR KARMA FONU   | Karma Şemsiye Fonu              | 0.38     | -9.17    | -2.91    |           | 6.77        |           |           |
| IBB      | İŞ PORTFÖY ÜÇÜNCÜ DEĞİŞKEN FON   | Değişken Şemsiye Fonu           | 2.45     | 5.21     | 15.66    |           | 1.17        |           |           |



# GARANTİ PORTFÖY

| Fon Kodu | Fon Adı   | Şemsiye Fon Türü                | 1 Ay (%) | 3 Ay (%) | 6 Ay (%) | 1 Yıl (%) | Yılbaşı (%) | 3 Yıl (%) | 5 Yıl (%) |
|----------|---|---------------------------------|----------|----------|----------|-----------|-------------|-----------|-----------|
| GTA      | GARANTİ PORTFÖY ALTIN FONU  | Kıymetli Madenler Şemsiye Fonu  | 4.67     | -3.02    | 14.45    | 35.4      | 3.46        | 97.08     | 127.51    |
| GPA      | GARANTİ PORTFÖY EUROBOND BORÇLANMA ARAÇLARI (DÖVİZ) FONU                    | Borçlanma Araçları Şemsiye Fonu | 3.03     | -2.71    | 15.3     | 30.5      | 1.69        | 73.82     |           |
| TGA      | GARANTİ PORTFÖY DÖRDÜNCÜ DEĞİŞKEN FON                                       | Değişken Şemsiye Fonu           | 0.94     | 4.54     | 11.31    | 20.32     | -0.04       | 57.38     | 82.98     |
| GUH      | GARANTİ PORTFÖY YABANCI (GELİŞMEKTE OLAN ÜLKELER) HİSSE BYF FON SEPETİ FONU | Fon Sepeti Şemsiye Fonu         | 2.71     | -5.53    | 5.34     | 19.49     | 6.09        | 127.61    |           |
| GTL      | GARANTİ PORTFÖY BİRİNCİ PARA PİYASASI FONU                                  | Para Piyasası Şemsiye Fonu      | 1.86     | 5.65     | 10.65    | 18.1      | 0.72        | 44.07     | 70.99     |
| GAL      | GARANTİ PORTFÖY İKİNCİ PARA PİYASASI FONU                                   | Para Piyasası Şemsiye Fonu      | 1.84     | 5.58     | 10.51    | 17.95     | 0.71        | 43.96     | 70.79     |
| TGT      | GARANTİ PORTFÖY KISA VADELİ BORÇLANMA ARAÇLARI FONU                         | Borçlanma Araçları Şemsiye Fonu | 1.56     | 5.96     | 9.7      | 16.31     | 0.59        | 39.78     | 63.05     |
| GPI      | GARANTİ PORTFÖY İKİNCİ DEĞİŞKEN FON   | Değişken Şemsiye Fonu           | 0.55     | 2.89     | 8.98     | 15.48     | 0.47        | 55.58     |           |
| GPU      | GARANTİ PORTFÖY ÜÇÜNCÜ DEĞİŞKEN FON   | Değişken Şemsiye Fonu           | 0.13     | -0.14    | 9.01     | 15.42     | 0.46        | 66.07     |           |
| GA1      | GARANTİ PORTFÖY BORÇLANMA ARAÇLARI FONU                                     | Borçlanma Araçları Şemsiye Fonu | 3.09     | 10.99    | 13.08    | 14.54     | 0.65        | 34.08     | 55.41     |
| GPB      | GARANTİ PORTFÖY BİRİNCİ DEĞİŞKEN FON  | Değişken Şemsiye Fonu           | 0.91     | 5.56     | 7.74     | 14.52     | 0.51        | 48.74     |           |
| GPF      | GARANTİ PORTFÖY BİRİNCİ KATILIM FONU  | Katılım Şemsiye Fonu            | 0.83     | 5.23     | 8.71     | 11.69     | -0.48       | 25.62     |           |
| GHS      | GARANTİ PORTFÖY HİSSE SENEDİ FONU (HİSSE SENEDİ YOĞUN FON)                  | Hisse Senedi Şemsiye Fonu       | -1.66    | -1.47    | 11.36    | -12.49    | -1.07       | 45.03     | 65.61     |
| GAE      | GARANTİ PORTFÖY BİST30 ENDEKSİ HİSSE SENEDİ FONU (HİSSE SENEDİ YOĞUN FON)   | Hisse Senedi Şemsiye Fonu       | 0.7      | -4.55    | 3.4      | -13.6     | 0.57        | 36.26     | 47.49     |
| GAH      | GARANTİ PORTFÖY MUTLAK GETİRİ HEDEFLİ DEĞİŞKEN FON                          | Değişken Şemsiye Fonu           | 0.6      | 3.94     | 8.72     |           | -0.09       |           |           |

# YAPI KREDİ PORTFÖY

| Fon Kodu | Fon Adı  | Şemsiye Fon Türü                | 1 Ay (%) | 3 Ay (%) | 6 Ay (%) | 1 Yıl (%) | Yılbaşı (%) | 3 Yıl (%) | 5 Yıl (%) |
|----------|--|---------------------------------|----------|----------|----------|-----------|-------------|-----------|-----------|
| YKT      | YAPI KREDİ PORTFÖY ALTIN FONU  | Kıymetli Madenler Şemsiye Fonu  | 4.7      | -3.3     | 16.33    | 37.47     | 3.5         | 100.93    | 129.16    |
| YTD      | YAPI KREDİ PORTFÖY YABANCI FON SEPETİ FONU   | Fon Sepeti Şemsiye Fonu         | 0.96     | -8.58    | 6.97     | 33.87     | 4.17        | 88.45     | 132.08    |
| YBE      | YAPI KREDİ PORTFÖY EUROBOND (DOLAR) BORÇLANMA ARAÇLARI FONU                          | Borçlanma Araçları Şemsiye Fonu | 3.12     | -0.55    | 16.26    | 28.3      | 1.26        | 78.51     | 161.81    |
| YAY      | YAPI KREDİ PORTFÖY YABANCI TEKNOLOJİ SEKTÖRÜ HİSSE SENEDİ FONU                       | Hisse Senedi Şemsiye Fonu       | -1.13    | -14.35   | -5.33    | 27.55     | 6.61        | 146.45    | 252.2     |
| YLB      | YAPI KREDİ PORTFÖY PARA PİYASASI FONU  | Para Piyasası Şemsiye Fonu      | 1.93     | 5.85     | 10.96    | 18.53     | 0.72        | 45.45     | 73.07     |
| YHT      | YAPI KREDİ PORTFÖY KISA VADELİ BORÇLANMA ARAÇLARI FONU                               | Borçlanma Araçları Şemsiye Fonu | 1.73     | 5.8      | 10       | 16.68     | 0.6         | 40.4      | 64.26     |
| YBS      | YAPI KREDİ PORTFÖY ÖZEL SEKTÖR BORÇLANMA ARAÇLARI FONU                               | Borçlanma Araçları Şemsiye Fonu | 1.58     | 5.66     | 9.17     | 16.34     | 0.62        | 42.45     | 70.95     |
| YFV      | YAPI KREDİ PORTFÖY KİRA SERTİFİKALARI KATILIM FONU                                   | Katılım Şemsiye Fonu            | 1.67     | 5.95     | 10.37    | 16.12     | 0.52        | 34.17     |           |
| YDK      | YAPI KREDİ PORTFÖY ÇALIŞAN HESAP KISA VADELİ BORÇLANMA ARAÇLARI FONU                 | Borçlanma Araçları Şemsiye Fonu | 1.59     | 5.46     | 9.42     | 15.92     | 0.62        | 39.38     | 61.98     |
| YAN      | YAPI KREDİ PORTFÖY BİRİNCİ FON SEPETİ FONU   | Fon Sepeti Şemsiye Fonu         | 1.58     | -1.15    | 8.48     | 15.62     | 2           |           |           |
| YOT      | YAPI KREDİ PORTFÖY ORTA VADELİ BORÇLANMA ARAÇLARI FONU                               | Borçlanma Araçları Şemsiye Fonu | 2.1      | 8.68     | 11.08    | 13.77     | 0.45        | 35.67     | 60.31     |
| YSU      | YAPI KREDİ PORTFÖY ÜÇÜNCÜ DEĞİŞKEN FON   | Değişken Şemsiye Fonu           | 1.73     | 6.62     | 11.07    | 10.96     | 0.33        | 33.94     | 54.67     |
| YOD      | YAPI KREDİ PORTFÖY İKİNCİ DEĞİŞKEN FON   | Değişken Şemsiye Fonu           | -4.02    | 0.92     | 1.55     | -4.97     | -4.59       | 14.88     | 32.31     |
| YAK      | YAPI KREDİ PORTFÖY KARMA FON   | Karma Şemsiye Fonu              | -4.88    | -3.49    | 0.5      | -10.67    | -5.48       | 21.86     | 37.94     |
| YAU      | YAPI KREDİ PORTFÖY BIST 100 ENDEKSİ HİSSE SENEDİ FONU (HİSSE SENEDİ YOĞUN FON)       | Hisse Senedi Şemsiye Fonu       | -1.8     | -4.8     | 5.79     | -11.74    | -2.09       | 35.92     | 50.33     |
| YEF      | YAPI KREDİ PORTFÖY BIST 30 ENDEKSİ HİSSE SENEDİ FONU (HİSSE SENEDİ YOĞUN FON)        | Hisse Senedi Şemsiye Fonu       | 0.73     | -5.04    | 0.93     | -16.25    | 0.33        | 34.76     | 48.87     |
| YDE      | YAPI KREDİ PORTFÖY BIST TEMETTÜ 25 ENDEKSİ HİSSE SENEDİ FONU (HİSSE SENEDİ YOĞUN)    | Hisse Senedi Şemsiye Fonu       | -0.82    | -7.75    | -0.44    | -16.27    | -1.94       | 34.65     | 49.21     |
| YHS      | YAPI KREDİ PORTFÖY BİRİNCİ HİSSE SENEDİ FONU (HİSSE SENEDİ YOĞUN FON)                | Hisse Senedi Şemsiye Fonu       | -1.5     | -6.06    | -0.66    | -17.25    | -1.89       | 31.93     | 48.5      |
| YAS      | YAPI KREDİ PORTFÖY KOÇ HOLDİNG İŞTİRAK VE HİSSE SENEDİ FONU (HİSSE SENEDİ YOĞUN FON) | Hisse Senedi Şemsiye Fonu       | 2.39     | -7.05    | 0.32     | -19.86    | 2.94        | 14.56     | 56.96     |
| YDI      | YAPI KREDİ PORTFÖY İKİNCİ HİSSE SENEDİ FONU (HİSSE SENEDİ YOĞUN FON)                 | Hisse Senedi Şemsiye Fonu       | -1.1     | -4.16    | -2.21    | -20.76    | -1.56       | 23.09     | 38.92     |
| YAC      | YAPI KREDİ PORTFÖY İKİNCİ FON SEPETİ FONU  | Fon Sepeti Şemsiye Fonu         | 1.6      | -1.35    | 8.74     |           | 1.91        |           |           |

**Bilal AKSOY**

**[b.aksoy@turkishyatirim.com](mailto:b.aksoy@turkishyatirim.com)**

**TURKISH YATIRIM MENKUL DEĞERLER A.Ş.'NİN DİĞER RAPORLARINA ;**

**[www.turkishyatirim.com](http://www.turkishyatirim.com)**

**<https://www.instagram.com/turkishyatirim>**

**[www.turkborsa.net](http://www.turkborsa.net)**

**<https://twitter.com/turkishyatirim>**

**<https://twitter.com/turkborsanet>**

**<https://tr-tr.facebook.com/turkborsa>**

**<https://twitter.com/turkishfx>**

**<http://www.turkishfx.com/>**

**adreslerinden ulaşabilirsiniz.**

## **ÇEKİNCE :**

Bu rapordaki bilgi ve fikirler, Turkish Yatırım Menkul Değerler A.Ş. tarafından güvenilir olduğuna inanılan kaynaklardan derlenerek hazırlanmıştır. Turkish Yatırım Menkul Değerler A.Ş., bu bilgilerin doğruluğu veya bütünlüğü konusunda bir garanti veremez.

Raporda yer alan yatırım, bilgi, yorum ve tavsiyeleri yatırım danışmanlığı kapsamında değildir. Yatırım danışmanlığı hizmeti; aracı kurumlar, portföy yönetim şirketleri, mevduat kabul etmeyen bankalar ile müşteri arasında imzalanacak yatırım danışmanlığı sözleşmesi çerçevesinde sunulmaktadır.

Bu rapordaki görüşler, tahmin ve projeksiyonlar, raporu hazırlayan analistlerin fikirlerini yansıtmaktadır. Analistler, görüş ve tahminlerini haber vermeksizin değiştirme hakkına sahiptirler. Bu rapor sadece bilgi vermek amacıyla hazırlanmıştır. Turkish Yatırım ve personeli, bu rapordaki bilgilerin eksikliğinden veya yanlışlığından dolayı hiçbir şart altında sorumlu tutulamaz.