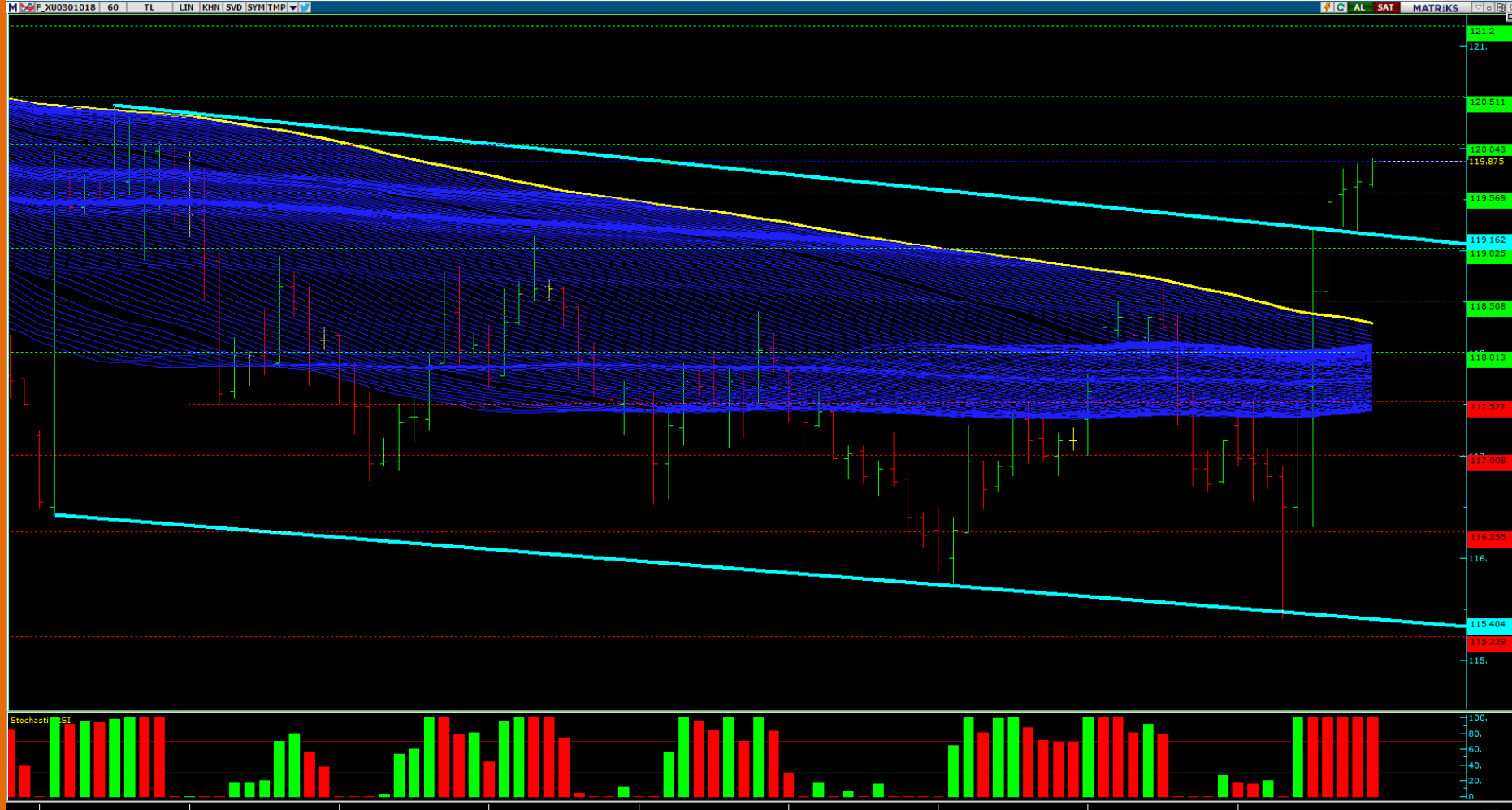


tb TURKISH YATIRIM

14.09.2018

VADELİ İŞLEMLER RAPORU

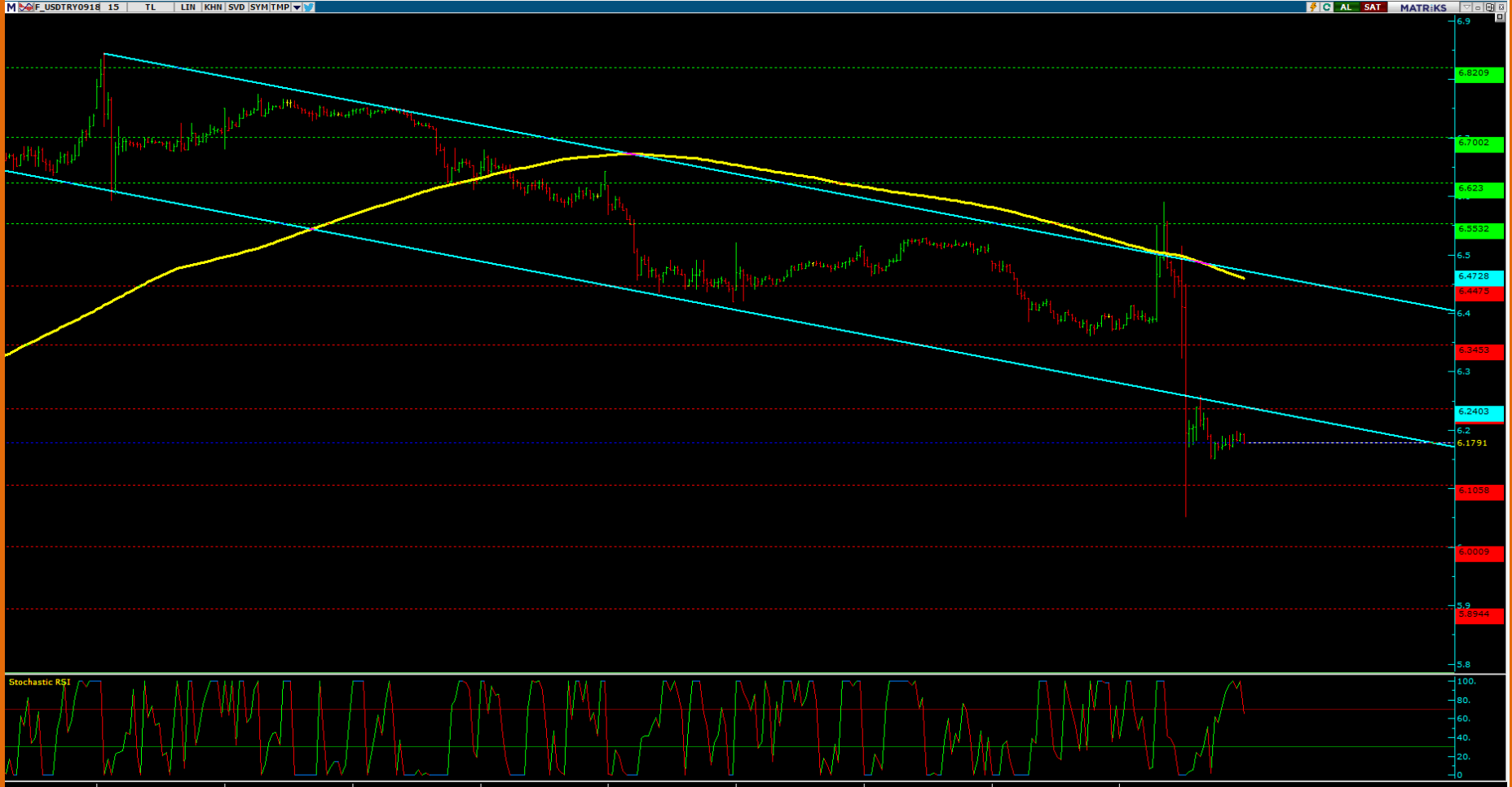
EKİM VADELİ ENDEKS KONTRATI - XU031018 TEKNİK GÖRÜNÜMÜ



119,500 ÜZERİNDE FİYATLANMAYA DEVAM ETMESİ HALİNDE 120,050 VE AKABİNDE 121,200 TAKİP EDİLEBİLİR. 119,000 SEVİYESİ ALTINDA KALINMASI DURUMUNDA İSE 116,560 VE 14,000 HEDEFLİ SATIŞLAR İVME KAZANABİLİR.

DESTEK 1	DESTEK 2	DESTEK 3	SON FİYAT	PİVOT	1 GÜN DEĞİŞİM	DİRENÇ 1	DİRENÇ 2	DİRENÇ 3
<u>119,500</u>	<u>119,000</u>	<u>118,500</u>	<u>119,875</u>	<u>117,650</u>	2,37%	<u>120,050</u>	<u>120,500</u>	<u>121,200</u>

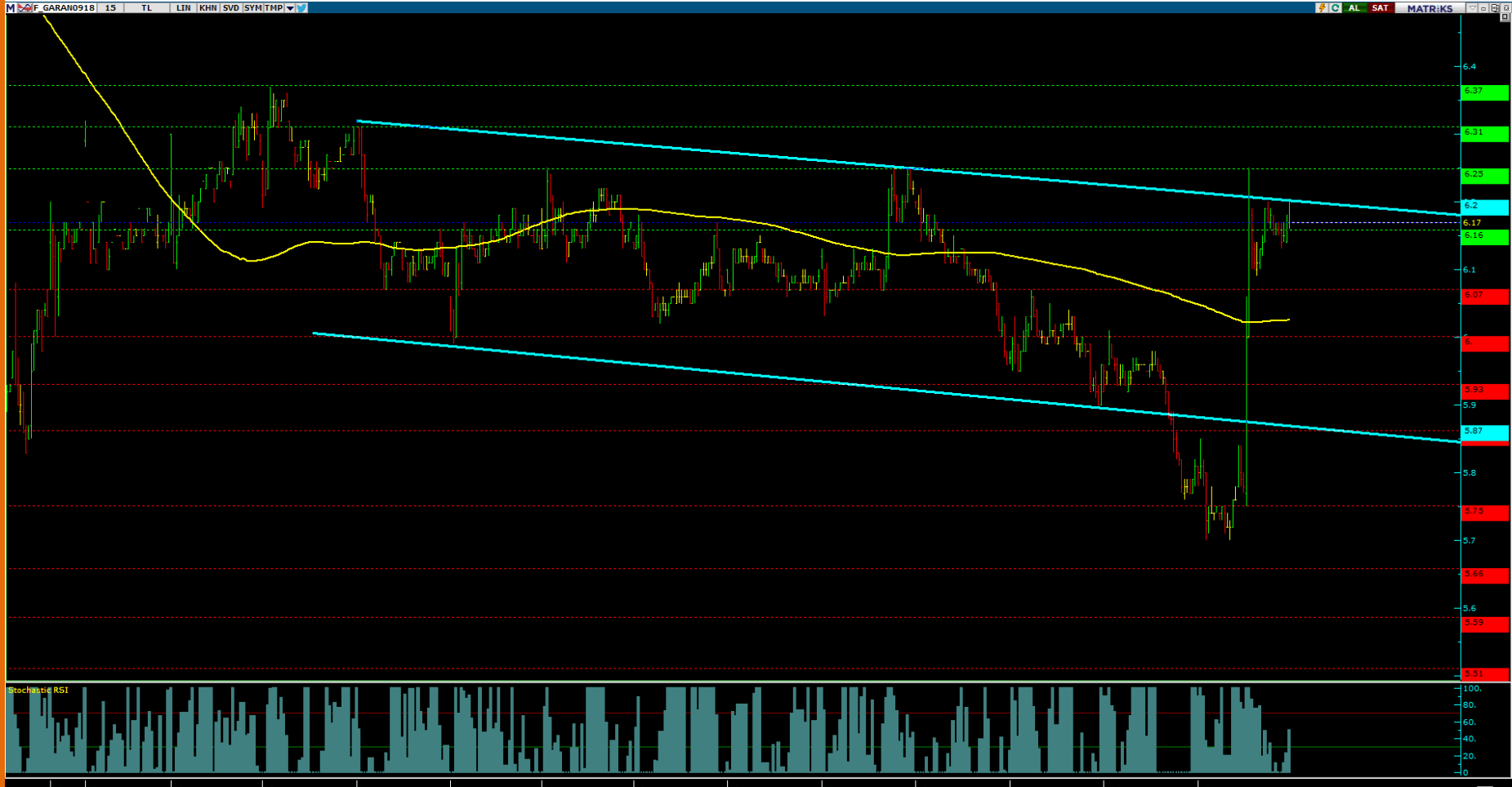
F_USDTRY0918 TEKNİK GÖRÜNÜM



6,1500 ÜZERİNDEKİ FİYATLAMALARDA 6,2400 VE 6,3455 HEDEFLİ ALICILAR BASKIN OLABİLİRKEN, 6,15 ALTINDAKİ FİYATLAMALARDA İSE 6,1060 VE AKABİNDE 6,0000 BÖLGESİ HEDEFLENEBİLİR

DESTEK 1	DESTEK 2	DESTEK 3	SON FİYAT	PİVOT	1 GÜN DEĞİŞİM	DİRENÇ 1	DİRENÇ 2	DİRENÇ 3
<u>6,1060</u>	<u>6,0000</u>	<u>5,8945</u>	<u>6,1791</u>	<u>6,3200</u>	<u>-3,13%</u>	<u>6,2400</u>	<u>6,3455</u>	<u>6,4475</u>

F_GARAN0918 (GARANTI BANKASI) TEKNİK GÖRÜNÜM



6,20 SEVİYESİNİN ÜZERİNDE FİYATLANMASI HALİNDE 6,25 VE 6,31 HEDEFLİ YÜKSELİŞLER MOMENTUM BULABİLİR. 6,16 SEVİYESİ ALTINDA KALINMASI HALİNDE İSE 6,07 VE 6,00 HEDEFLİ SATIŞLAR İVME KAZANABİLİR

DESTEK 1	DESTEK 2	DESTEK 3	SON FİYAT	PİVOT	1 GÜN DEĞİŞİM	DİRENÇ 1	DİRENÇ 2	DİRENÇ 3
<u>6,16</u>	<u>6,07</u>	<u>6,00</u>	<u>6,17</u>	<u>5,98</u>	<u>6,74%</u>	<u>6,20</u>	<u>6,25</u>	<u>6,31</u>

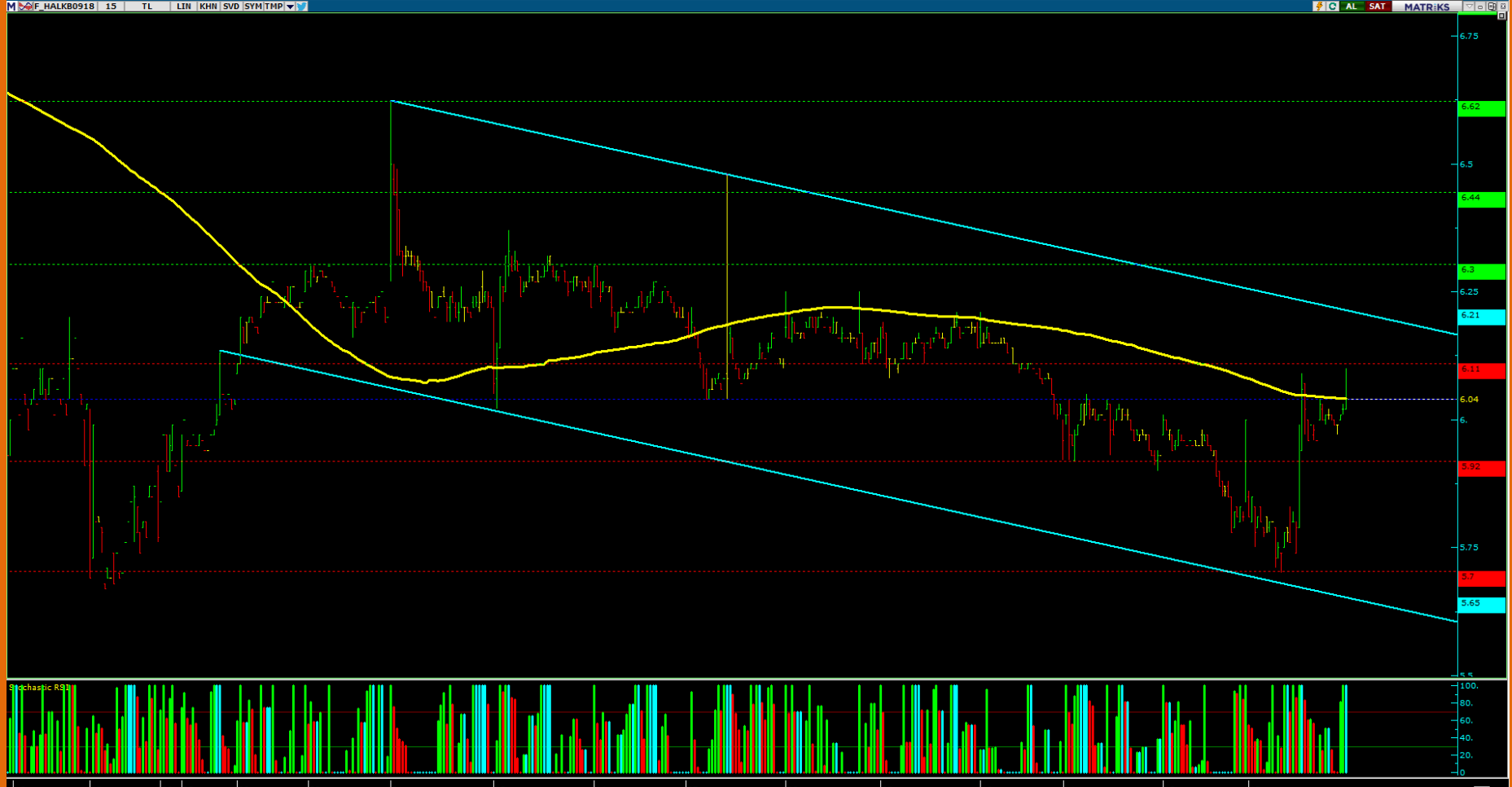
F_ISCTR0918 (İŞ BANKASI) TEKNİK GÖRÜNÜM



4,09 ÜZERİNDE KALINMASI HALİNDE 4,12 VE 4,15 HEDEFLİ YÜKSELİŞLER BASKIN OLABİLİR. 4,09 BÖLGESİ ALTINDAKİ OLASI FİYATLAMALARDA 4,06 VE GEÇİLMESİ HALİNDE 4,01 HEDEFLİ SATIŞLAR İVME KAZANABİLİR.

DESTEK 1	DESTEK 2	DESTEK 3	SON FİYAT	PİVOT	1 GÜN DEĞİŞİM	DİRENÇ 1	DİRENÇ 2	DİRENÇ 3
<u>4,06</u>	<u>4,04</u>	<u>4,01</u>	<u>4,09</u>	<u>4,08</u>	<u>1,49%</u>	<u>4,09</u>	<u>4,12</u>	<u>4,15</u>

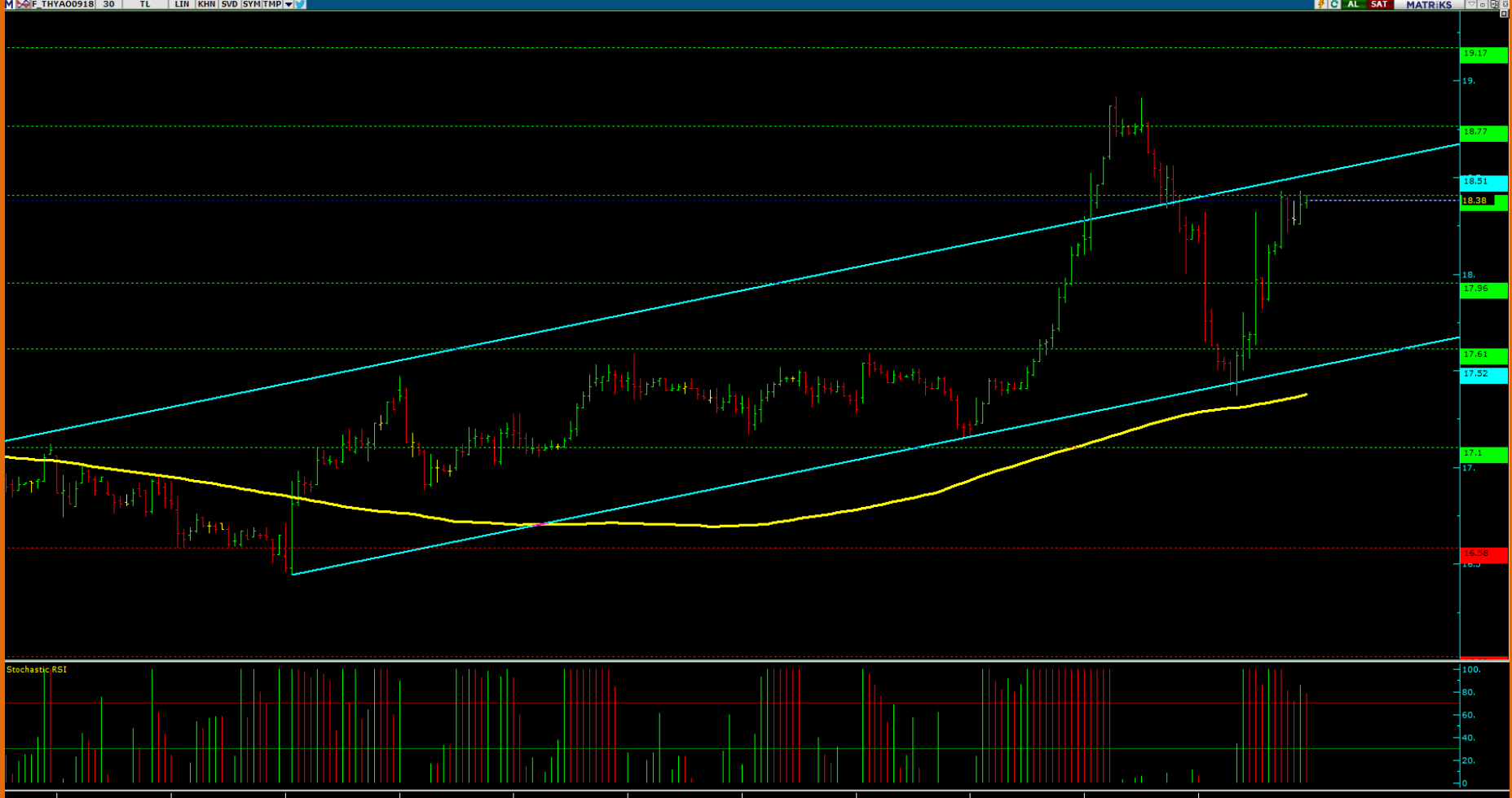
F_HALK0918 (HALK BANKASI)TEKNİK GÖRÜNÜM



6,00 SEVİYESİ ÜZERİNDE KALINMASI HALİNDE 6,11 VE 6,21 DİRENÇ ALANLARI TAKİP EDİLİYOR OLACAK. 6,00 BÖLGESİNİN ALTINDAKİ OLASI GERİ ÇEKİLMELERDE İSE 5,92 VE 5,70 HEDEFLİ SATIŞLAR GÜNDEME GELEBİLİR.

DESTEK 1	DESTEK 2	DESTEK 3	SON FİYAT	PİVOT	1 GÜN DEĞİŞİM	DİRENÇ 1	DİRENÇ 2	DİRENÇ 3
<u>6,00</u>	<u>5,92</u>	<u>5,70</u>	<u>6,04</u>	<u>5,90</u>	2,54%	<u>6,11</u>	<u>6,21</u>	<u>6,30</u>

F_THYAO0918 (TÜRK HAVA YOLLARI) TEKNİK GÖRÜNÜM



18,39 VE ÜZERİNDE Kİ FİYATLAMALARDA 18,77 VE 19,17 HEDEFLİ YÜKSELİŞLER DEVAM EDEBİLİR. 18,00 ALTINDA KALINMASI HALİNDE İSE 17,96 VE 17,61 DESTEK SEVİYELERİ TEKRAR GÜNDEME GELEBİLİR.

DESTEK 1	DESTEK 2	DESTEK 3	SON FİYAT	PİVOT	1 GÜN DEĞİŞİM	DİRENÇ 1	DİRENÇ 2	DİRENÇ 3
<u>18,00</u>	<u>17,96</u>	<u>17,61</u>	<u>18,38</u>	<u>17,90</u>	<u>0,99%</u>	<u>18,39</u>	<u>18,51</u>	<u>18,77</u>

Turkish Yatırım Menkul Değerler A.Ş.'nin diğer raporlarına;

www.turkishyatirim.com

www.turkborsa.net

<https://twitter.com/turkishyatirim>

<https://twitter.com/turkborsanet>

<https://tr-tr.facebook.com/turkborsa>

<https://twitter.com/turkishfx>

<http://www.turkishfx.com/>

adreslerinden ulaşabilirsiniz.

ÇEKİNCE

Bu rapordaki bilgi ve fikirler, Turkish Yatırım Menkul Değerler A.Ş. tarafından güvenilir olduğuna inanılan kaynaklardan derlenerek hazırlanmıştır. Turkish Yatırım Menkul Değerler A.Ş., bu bilgilerin doğruluğu veya bütünlüğü konusunda bir garanti veremez. Raporda yer alan yatırım, bilgi, yorum ve tavsiyeleri yatırım danışmanlığı kapsamında değildir. Yatırım danışmanlığı hizmeti; aracı kurumlar, portföy yönetim şirketleri, mevduat kabul etmeyen bankalar ile müşteri arasında imzalanacak yatırım danışmanlığı sözleşmesi çerçevesinde sunulmaktadır. Bu rapordaki görüşler, tahmin ve projeksiyonlar, raporu hazırlayan analistlerin fikirlerini yansıtmaktadır. Analistler, görüş ve tahminlerini haber vermeksizin değiştirme hakkına sahiptirler. Bu rapor sadece bilgi vermek amacıyla hazırlanmıştır. Turkish Yatırım ve personeli, bu rapordaki bilgilerin eksikliğinden veya yanlışlığından dolayı hiçbir şart altında sorumlu tutulamaz.