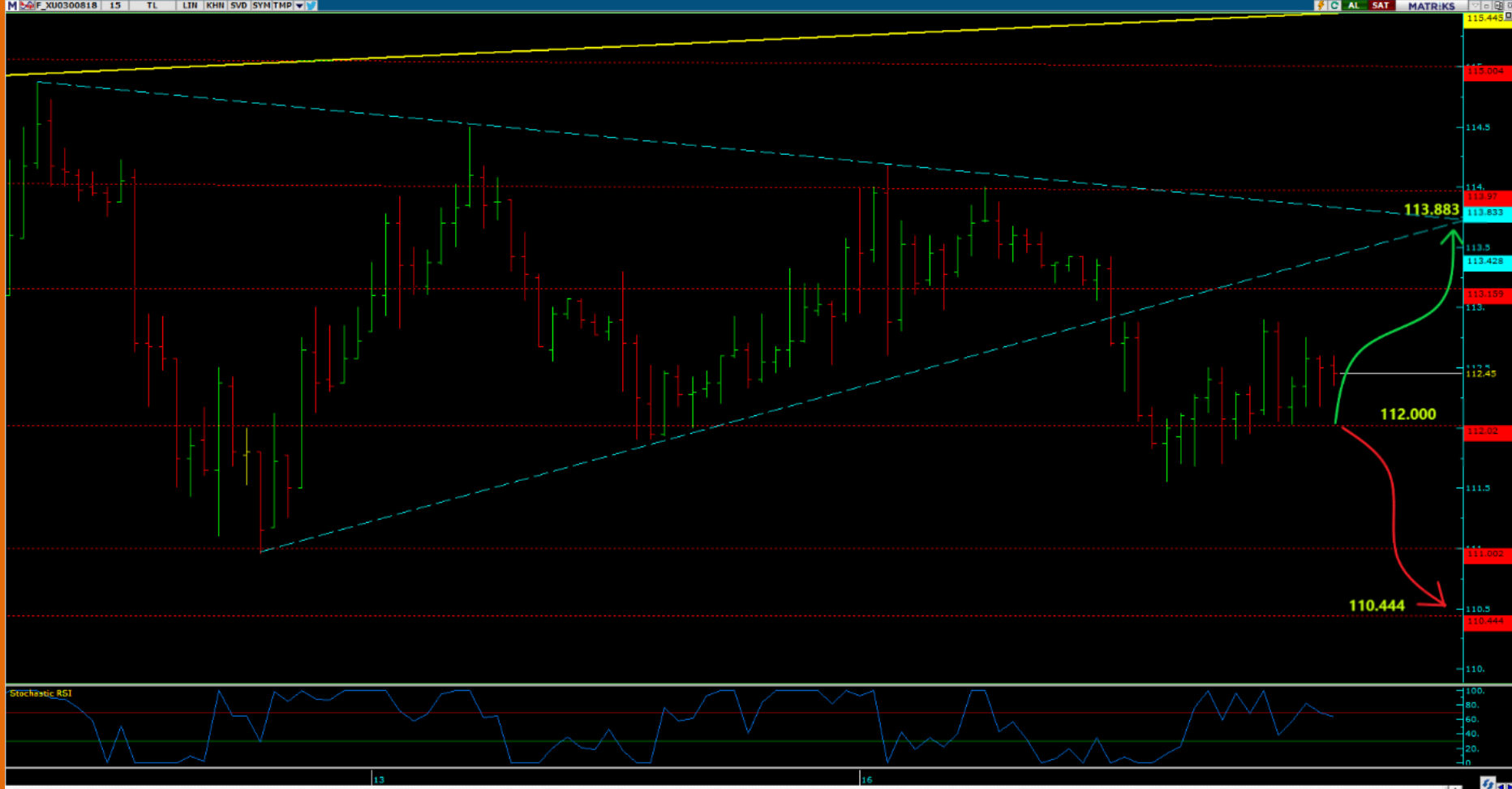


tb TURKISH YATIRIM

17.07.2018

VADELİ İŞLEMLER RAPORU

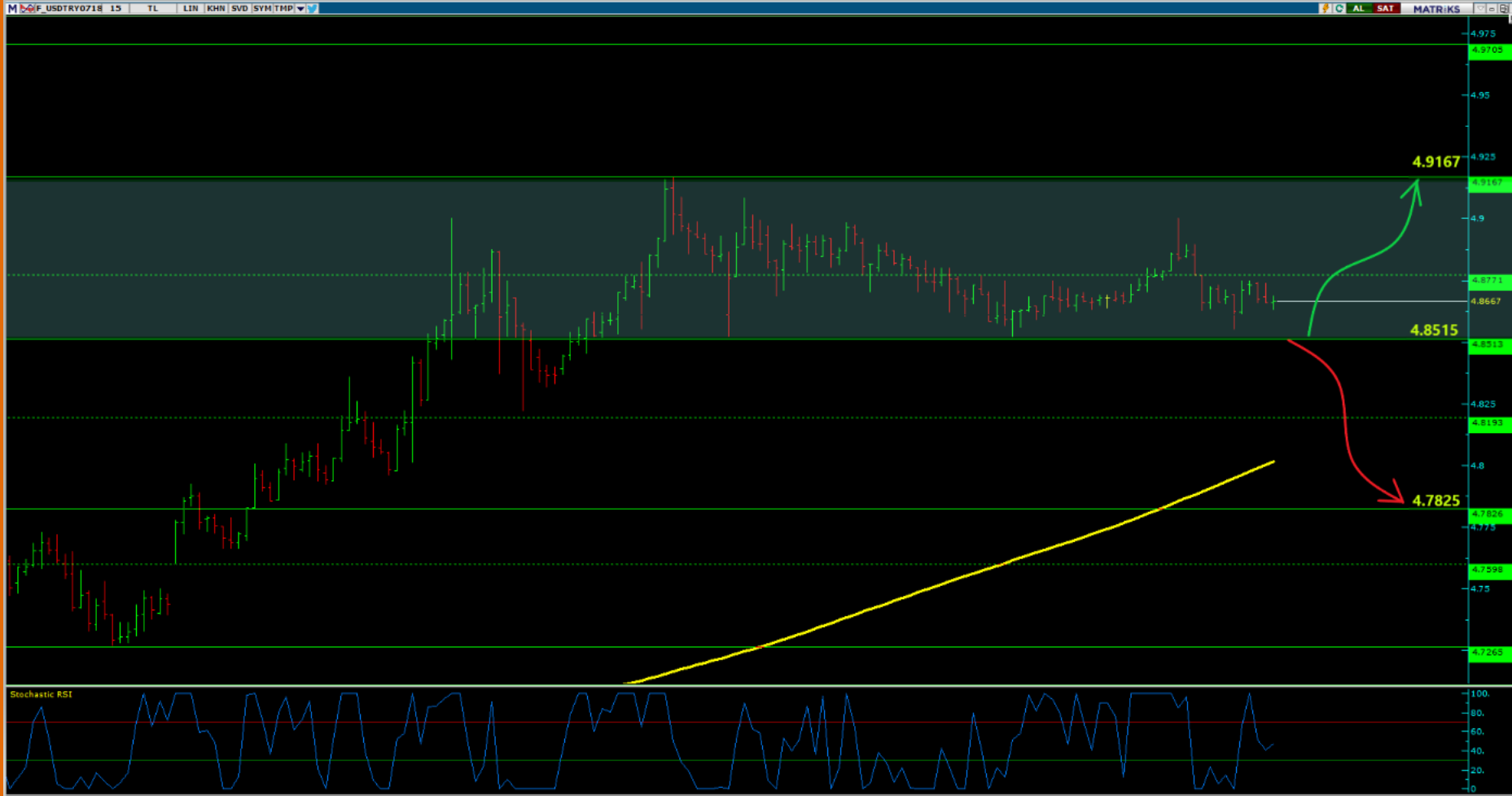
AĞUSTOS VADELİ ENDEKS KONTRATI - XU0300818 TEKNİK GÖRÜNÜM



112.000 ÜZERİNDE KALICILIK SAĞLANABİLİRSE YUKARIDA 113.883 HEDEFLİ ALIŞLAR BASKIN OLABİLİR BU SEVİYENİN AKABİNDE İSE 115.000 BÖLGESİ TEKRAR GÜNDEME GELEBİLİR. 112.000 ALTINDA KALINMASI HALİNDE İSE 110.444 HEDEFLİ SATIŞLAR DERİNLEŞEBİLİR.

DESTEK 1	DESTEK 2	DESTEK 3	SON FİYAT	PİVOT	1 GÜN DEĞİŞİM	DİRENÇ 1	DİRENÇ 2	DİRENÇ 3
<u>112,000</u>	<u>111,000</u>	<u>110,444</u>	<u>112,450</u>	<u>112,862</u>	-0,64%	<u>113,160</u>	<u>113,883</u>	<u>115,000</u>

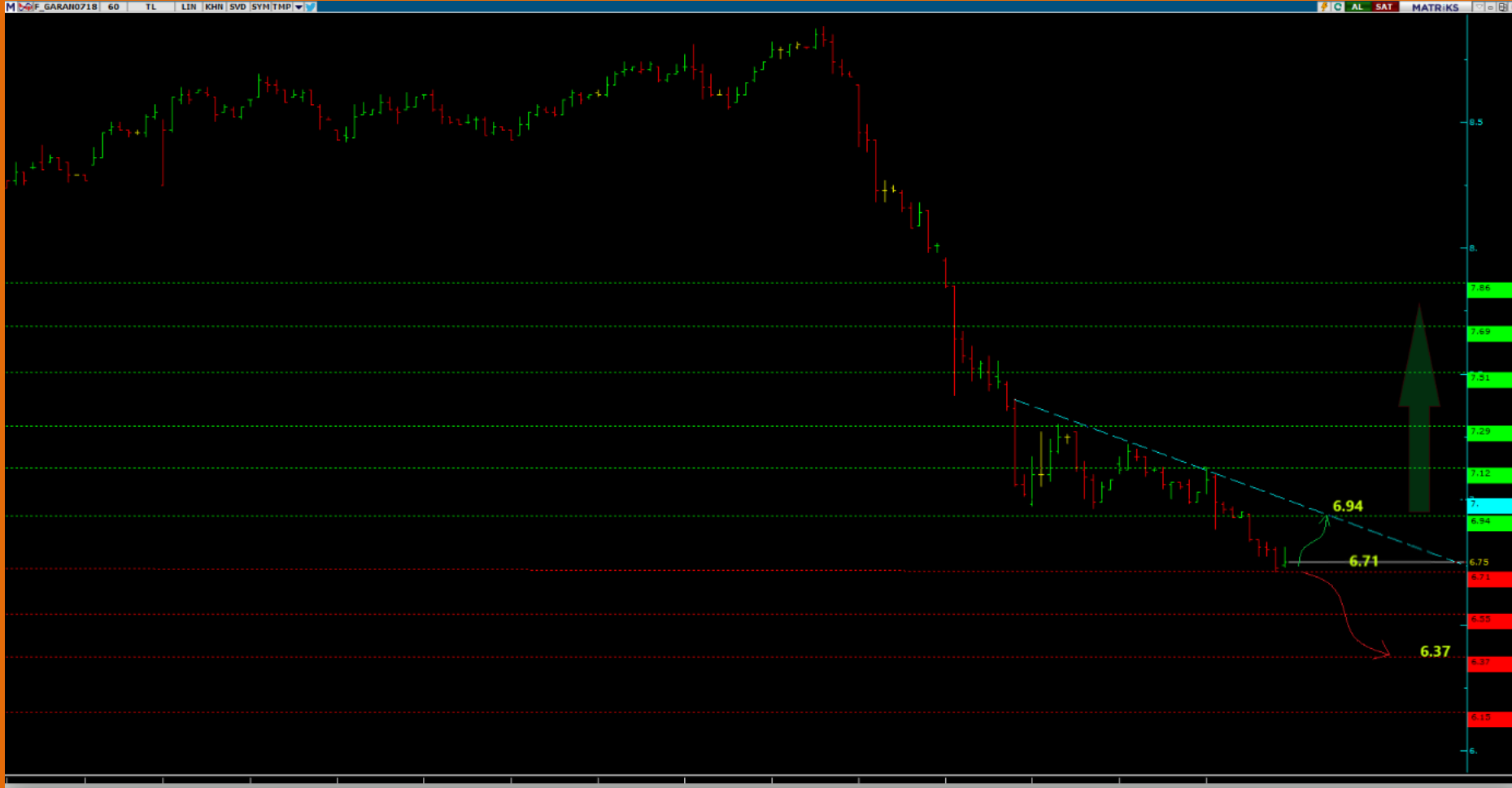
F_USDTRY0718 TEKNİK GÖRÜNÜM



4.8515 ÜZERİNDEKİ OLASI FİYATLAMADA 4.9167 HEDEFLİ YÜKSELİŞLER BASKIN OLABİLİR. 4.8515 ALTINDA KALINABİLİRSE 4.7825 HEDEFLİ SATIŞLAR İVME KAZANABİLİR

DESTEK 1	DESTEK 2	DESTEK 3	SON FİYAT	PİVOT	1 GÜN DEĞİŞİM	DİRENÇ 1	DİRENÇ 2	DİRENÇ 3
<u>4.8515</u>	<u>4.8195</u>	<u>4.7825</u>	<u>4.8667</u>	<u>4.8760</u>	<u>0,11%</u>	<u>4.8770</u>	<u>4.9170</u>	<u>4.9500</u>

F_GARAN0718 (GARANTI BANKASI) TEKNİK GÖRÜNÜM



6.71 DESTEĞİ ÜZERİNDE KALINABİLİRSE 6,94 HEDEFLİ TEPKİ ALIMLARI SÖZ KONUSU OLABİLİR. 6.71 SEVİYESİ ALTINDAKİ FİYATLAMALARDA SATIŞ TRENDİNİN DEVAM ETMESİ OLASI. AŞAĞIDA 6.37 HEDEFLENE BİLİR.

DESTEK 1	DESTEK 2	DESTEK 3	SON FİYAT	PİVOT	1 GÜN DEĞİŞİM	DİRENÇ 1	DİRENÇ 2	DİRENÇ 3
<u>6,71</u>	<u>6,55</u>	<u>6,37</u>	<u>6,75</u>	<u>6,92</u>	<u>-6,57%</u>	<u>6,94</u>	<u>7,00</u>	<u>7,29</u>

F_ISCTR0718 (İŞ BANKASI) TEKNİK GÖRÜNÜM



4,82 BÖLGESİ ÜZERİNDEKİ FİYATLAMALARDA 4,92 SEVİYESİNDEN GEÇEN ALÇALAN KANAL FORMU KESİŞİM ALANI VE AKABİNDE GEÇİLMESİ DURUMUNDA OLASI TEPKİ ALIMLARI İLE 5,12 HEDEFLENE BİLİR. 4,82 SEVİYESİNİN AŞAĞI YÖNDE KIRILIMI İSE 4,60 HEDEFLİ SATIŞLAR DEVAM EDE BİLİR.

DESTEK 1	DESTEK 2	DESTEK 3	SON FİYAT	PİVOT	1 GÜN DEĞİŞİM	DİRENÇ 1	DİRENÇ 2	DİRENÇ 3
<u>4,82</u>	<u>4,60</u>	<u>4,48</u>	<u>4,82</u>	<u>4,96</u>	<u>-4,37%</u>	<u>4,92</u>	<u>5,12</u>	<u>5,23</u>

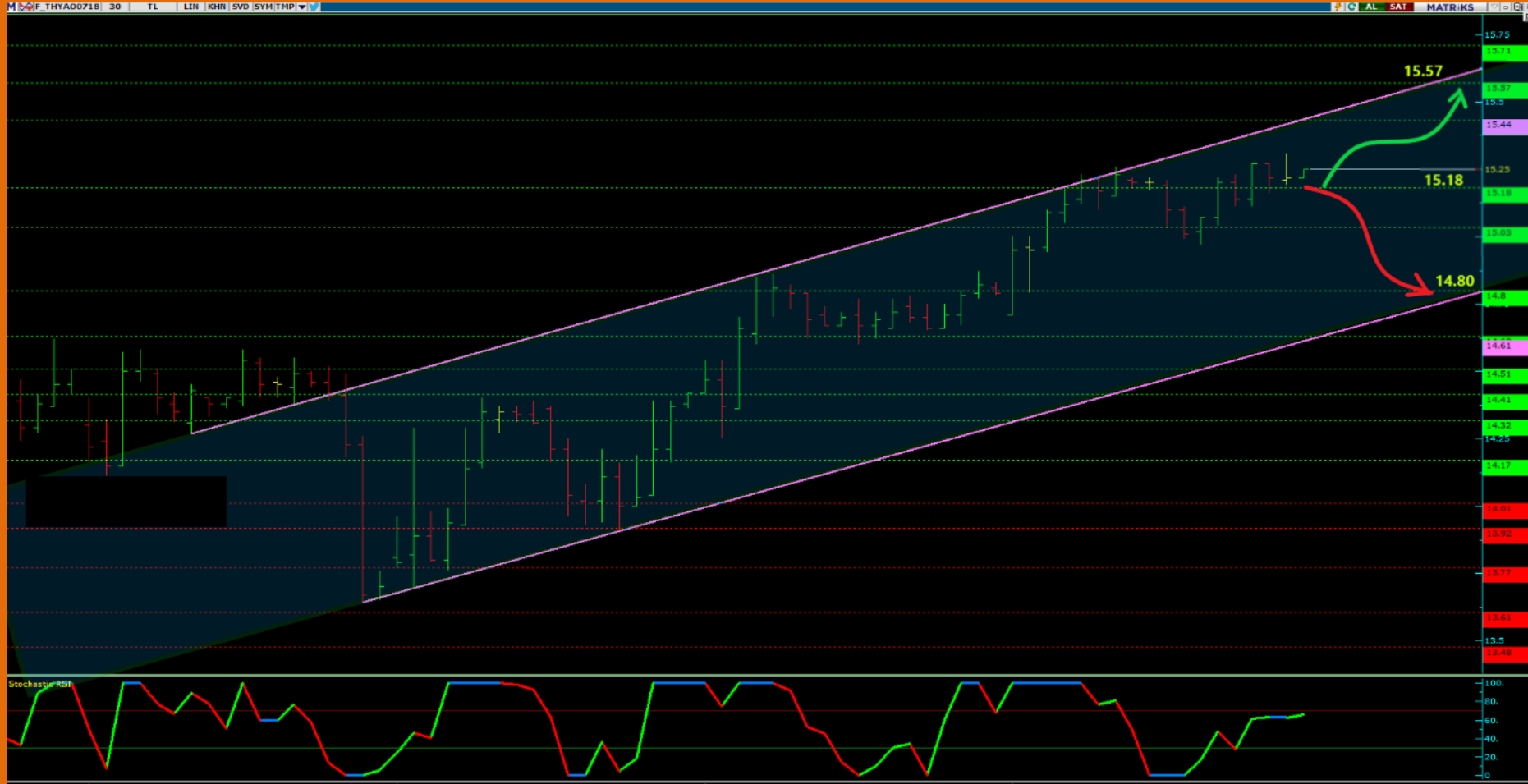
F_HALK0718 (HALK BANKASI)TEKNİK GÖRÜNÜM



6.21 DESTEK SEVİYESİ ÜZERİNDE KALINMASI HALİNDE 6,53 VE AKABİNDE 6.74 HEDEFLİ ALIŞLAR BASKIN OLABİLİR. 6.21 ALTINDA KALINMASI HALİNDE İSE 5.71 HEDEFLİ SATICILAR BASKIN OLABİLİR.

DESTEK 1	DESTEK 2	DESTEK 3	SON FİYAT	PİVOT	1 GÜN DEĞİŞİM	DİRENÇ 1	DİRENÇ 2	DİRENÇ 3
<u>6.21</u>	<u>5,96</u>	<u>5,71</u>	<u>6.24</u>	<u>6,38</u>	<u>-3,41%</u>	<u>6,53</u>	<u>6,74</u>	<u>6,98</u>

F_THYA00718 (TÜRK HAVA YOLLARI) TEKNİK GÖRÜNÜM



15.18 ÜZERİNDE KALINABİLİRSE YUKARIDA 15.57 HEDEFLİ ALIŞLAR BASKIN OLABİLİR. 15.18 ALTINDAKİ FİYATLAMALARDA İSE GERİ ÇEKİLMELERDE 15.80 TAKİP EDİLİYOR OLACAK.

DESTEK 1	DESTEK 2	DESTEK 3	SON FİYAT	PİVOT	1 GÜN DEĞİŞİM	DİRENÇ 1	DİRENÇ 2	DİRENÇ 3
<u>15,18</u>	<u>15,03</u>	<u>14,80</u>	<u>15,25</u>	<u>15,01</u>	<u>-5,32%</u>	<u>15,44</u>	<u>15,57</u>	<u>15,71</u>

Turkish Yatırım Menkul Değerler A.Ş.'nin diğer raporlarına;

www.turkishyatirim.com

www.turkborsa.net

<https://twitter.com/turkishyatirim>

<https://twitter.com/turkborsanet>

<https://tr-tr.facebook.com/turkborsa>

<https://twitter.com/turkishfx>

<http://www.turkishfx.com/>

adreslerinden ulaşabilirsiniz.

ÇEKİNCE

Bu rapordaki bilgi ve fikirler, Turkish Yatırım Menkul Değerler A.Ş. tarafından güvenilir olduğuna inanılan kaynaklardan derlenerek hazırlanmıştır. Turkish Yatırım Menkul Değerler A.Ş., bu bilgilerin doğruluğu veya bütünlüğü konusunda bir garanti veremez. Raporda yer alan yatırım, bilgi, yorum ve tavsiyeleri yatırım danışmanlığı kapsamında değildir. Yatırım danışmanlığı hizmeti; aracı kurumlar, portföy yönetim şirketleri, mevduat kabul etmeyen bankalar ile müşteri arasında imzalanacak yatırım danışmanlığı sözleşmesi çerçevesinde sunulmaktadır. Bu rapordaki görüşler, tahmin ve projeksiyonlar, raporu hazırlayan analistlerin fikirlerini yansıtmaktadır. Analistler, görüş ve tahminlerini haber vermeksizin değiştirme hakkına sahiptirler. Bu rapor sadece bilgi vermek amacıyla hazırlanmıştır. Turkish Yatırım ve personeli, bu rapordaki bilgilerin eksikliğinden veya yanlışlığından dolayı hiçbir şart altında sorumlu tutulamaz.