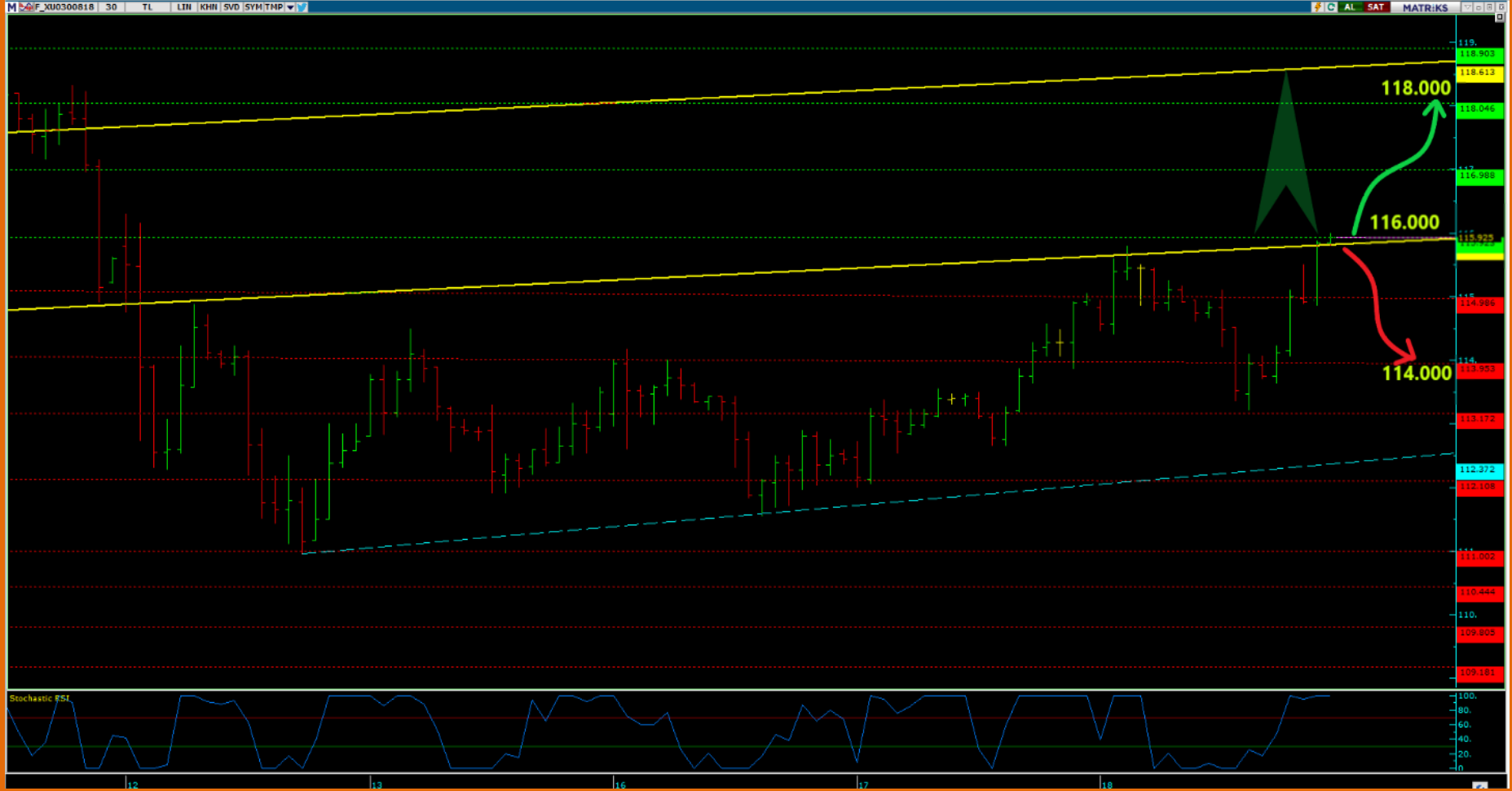


tb TURKISH YATIRIM

19.07.2018

VADELİ İŞLEMLER RAPORU

AĞUSTOS VADELİ ENDEKS KONTRATI - XU0300818 TEKNİK GÖRÜNÜM



116.000 KRİTİK DİRENÇ ALANI ÜZERİNDE KALMASI MUHTEMEL. BU SEVİYE ÜZERİNDEKİ HAREKETLERDE 118.000 HEDEFLİ ALICILAR BASKIN OLABİLİR . 116.000 SEVİYESİ ALTINDA KALINMASI HALİNDE 114.000 HEDEFLİ KAR SATIŞLARI GÖZLEMLENEBİLİR.

DESTEK 1	DESTEK 2	DESTEK 3	SON FİYAT	PİVOT	1 GÜN DEĞİŞİM	DİRENÇ 1	DİRENÇ 2	DİRENÇ 3
<u>115,000</u>	<u>114,000</u>	<u>113,175</u>	<u>115,925</u>	<u>114,600</u>	0,85%	<u>116,000</u>	<u>117,000</u>	<u>118,045</u>

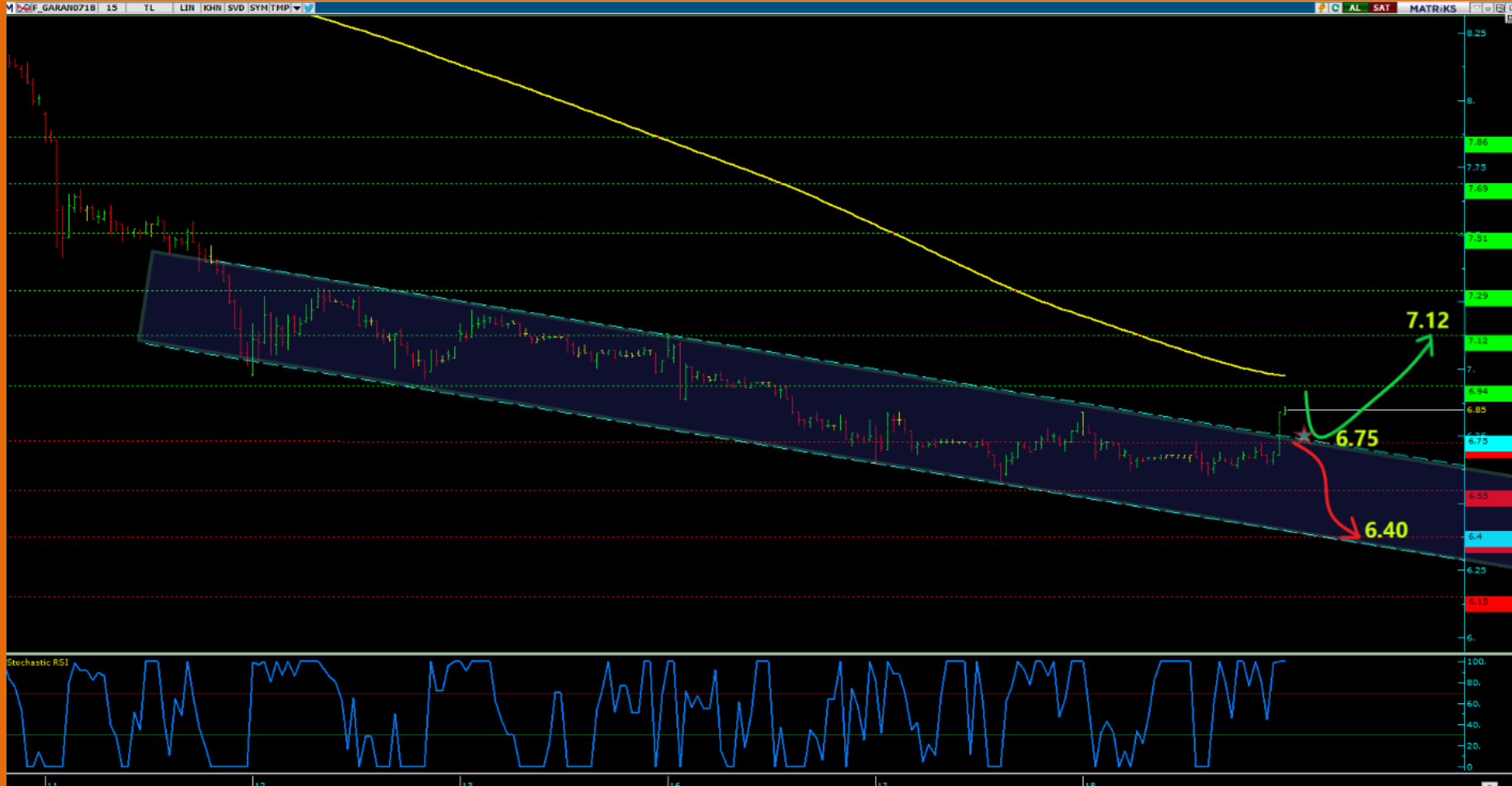
F_USDTRY0718 TEKNİK GÖRÜNÜM



4.8300 SEVİYESİNİN ÜZERİNDE KALINABİLİRSE ALIŞLAR TEKRAR BASKIN OLABİLİR VE 4.8770 HEDEFLİ YÜKSELİŞLER GÖZLEMLENEBİLİR.
4.8300 SEVİYESİNİN AŞAĞI YÖNCE KIRILIMI DURUMUNDA İSE 200MA ALTINDA 4.7825 HEDEFLİ SATIŞLAR İVME KAZANABİLİR.

DESTEK 1	DESTEK 2	DESTEK 3	SON FİYAT	PİVOT	1 GÜN DEĞİŞİM	DİRENÇ 1	DİRENÇ 2	DİRENÇ 3
<u>4.8300</u>	<u>4.8190</u>	<u>4.7725</u>	<u>4.8344</u>	<u>4.8325</u>	<u>0,46%</u>	<u>4.8515</u>	<u>4.8770</u>	<u>4.9170</u>

F_GARAN0718 (GARANTI BANKASI) TEKNİK GÖRÜNÜM



6.75 DESTEĞİ ÜZERİNDE KALINABİLİRSE 7,12 HEDEFLİ YÜKSELİŞLER BASKIN OLABİLİR. 6.75 SEVİYESİ ALTINDAKİ FİYATLAMALARDA SATIŞLARIN DEVAM ETMESİ OLASI. AŞAĞIDA 6.40 HEDEFLENEBİLİR.

DESTEK 1	DESTEK 2	DESTEK 3	SON FİYAT	PİVOT	1 GÜN DEĞİŞİM	DİRENÇ 1	DİRENÇ 2	DİRENÇ 3
<u>6,75</u>	<u>6,55</u>	<u>6,40</u>	<u>6,85</u>	<u>6,73</u>	<u>1,03%</u>	<u>6,94</u>	<u>7,12</u>	<u>7,29</u>

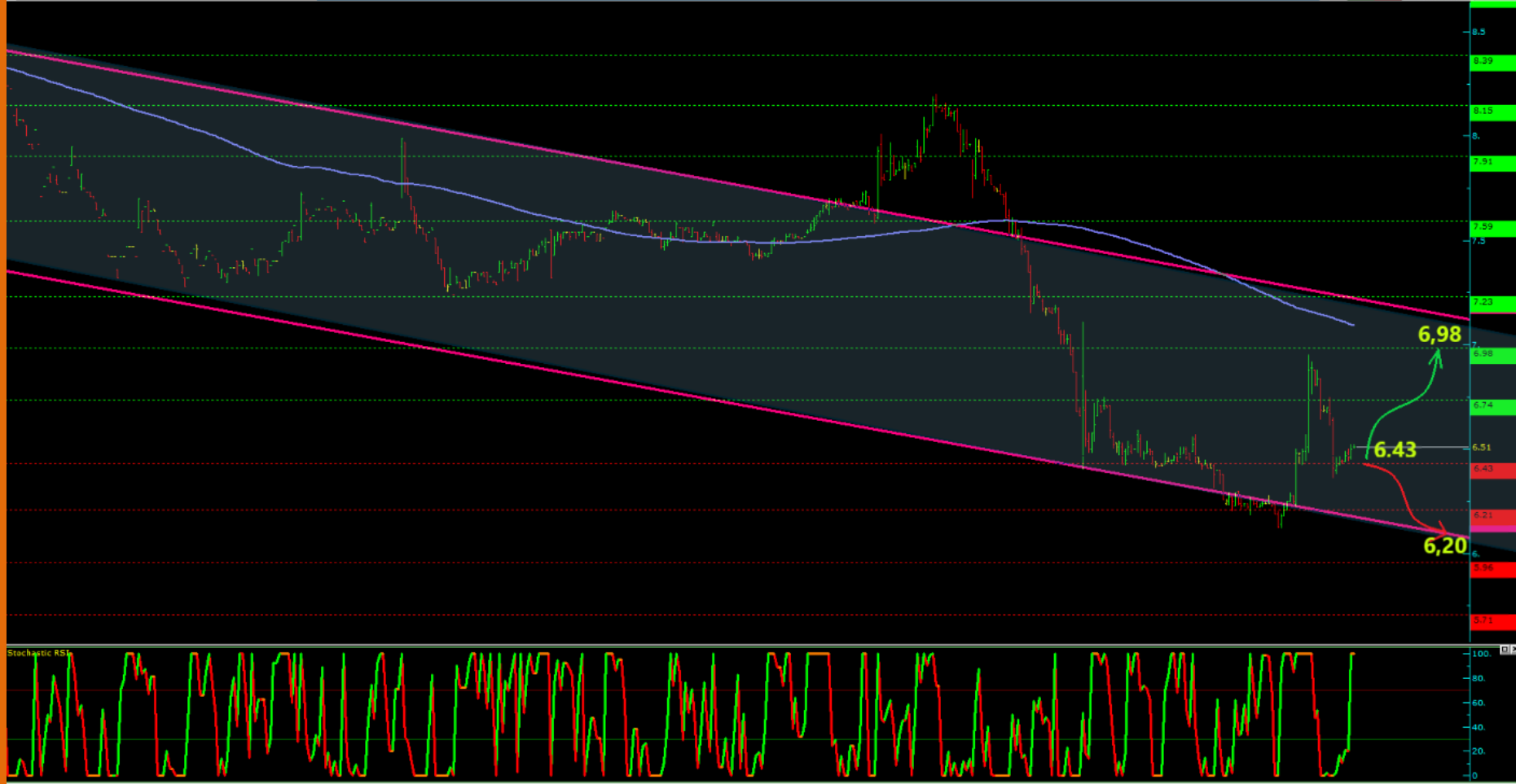
F_ISCTR0718 (İŞ BANKASI) TEKNİK GÖRÜNÜM



4,88 BÖLGESİ ÜZERİNDEKİ FİYATLAMALARDA 5,12 HEDEFLİ YÜKSELİŞLERİN DEVAMINI TETİKLEYEBİLİR. 4,88 ALTINDA KALINMASI HALİNDE İSE 4,80 – 4,60 ARALIĞI GÜNDEME GELEBİLİR.

DESTEK 1	DESTEK 2	DESTEK 3	SON FİYAT	PİVOT	1 GÜN DEĞİŞİM	DİRENÇ 1	DİRENÇ 2	DİRENÇ 3
<u>4,88</u>	<u>4,80</u>	<u>4,60</u>	<u>4,90</u>	<u>4,83</u>	<u>1,45%</u>	<u>4,92</u>	<u>5,12</u>	<u>5,23</u>

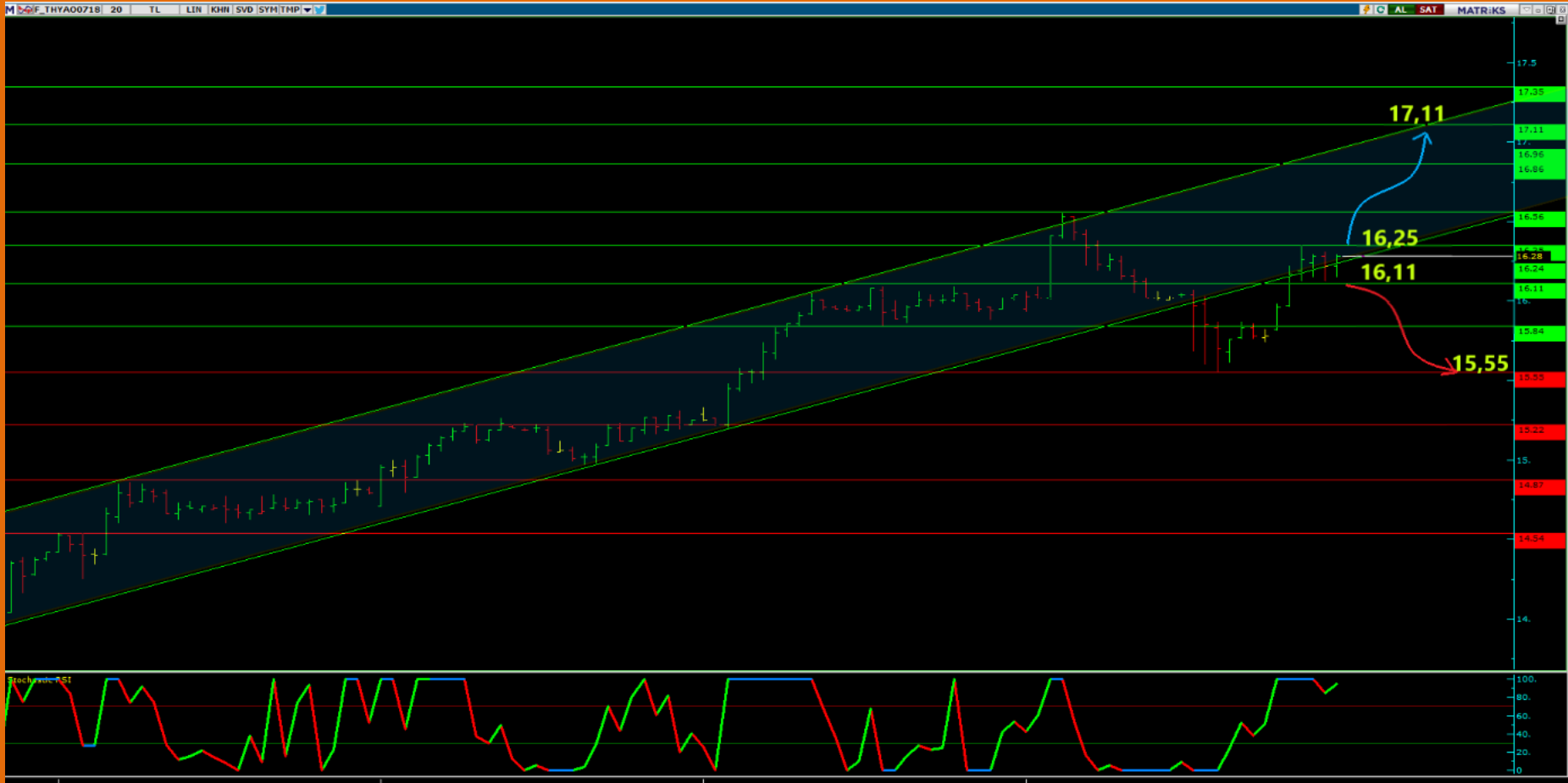
F_HALK0718 (HALK BANKASI)TEKNİK GÖRÜNÜM



6.50 BÖLGESİNDEN GEÇEN ALÇALAN KANAL ALT BANT BÖLGESİNİN GEÇİLMESİ DURUMUNDA YUKARIDA 6.98 HEDEFLENEBİLİR . 6.50 BANT ALTINDAKİ FİYATLAMALARDA İSE 5.96 BÖLGESİ TEKRAR GÜNDEME GELEBİLİR.

DESTEK 1	DESTEK 2	DESTEK 3	SON FİYAT	PİVOT	1 GÜN DEĞİŞİM	DİRENÇ 1	DİRENÇ 2	DİRENÇ 3
<u>6.43</u>	<u>6,20</u>	<u>5,96</u>	<u>6.51</u>	<u>6,66</u>	<u>0,62%</u>	<u>6,74</u>	<u>6,98</u>	<u>7,23</u>

F_THYAO0718 (TÜRK HAVA YOLLARI) TEKNİK GÖRÜNÜM



1.1625 ÜZERİNDE KALICILIK SAĞLANMASI HALİNDE 17.11 HEDEFLİ YÜKSELİŞLERİN HAKİM OLMASI MUHTEMEL. AŞAĞI YÖNDE İSE KANAL DIŞINDA KALAN 16.11 DESTEK SEVİYESİNİN KIRILIMI 15.55 HEDEFLİ SATICILARA İVME KAZANDIRABİLİR.

DESTEK 1	DESTEK 2	DESTEK 3	SON FİYAT	PİVOT	1 GÜN DEĞİŞİM	DİRENÇ 1	DİRENÇ 2	DİRENÇ 3
<u>16,25</u>	<u>16,11</u>	<u>15,84</u>	<u>16,28</u>	<u>16,05</u>	<u>1,62%</u>	<u>16,25</u>	<u>16,56</u>	<u>16,86</u>

Turkish Yatırım Menkul Değerler A.Ş.'nin diğer raporlarına;

www.turkishyatirim.com

www.turkborsa.net

<https://twitter.com/turkishyatirim>

<https://twitter.com/turkborsanet>

<https://tr-tr.facebook.com/turkborsa>

<https://twitter.com/turkishfx>

<http://www.turkishfx.com/>

adreslerinden ulaşabilirsiniz.

ÇEKİNCE

Bu rapordaki bilgi ve fikirler, Turkish Yatırım Menkul Değerler A.Ş. tarafından güvenilir olduğuna inanılan kaynaklardan derlenerek hazırlanmıştır. Turkish Yatırım Menkul Değerler A.Ş., bu bilgilerin doğruluğu veya bütünlüğü konusunda bir garanti veremez. Raporda yer alan yatırım, bilgi, yorum ve tavsiyeleri yatırım danışmanlığı kapsamında değildir. Yatırım danışmanlığı hizmeti; aracı kurumlar, portföy yönetim şirketleri, mevduat kabul etmeyen bankalar ile müşteri arasında imzalanacak yatırım danışmanlığı sözleşmesi çerçevesinde sunulmaktadır. Bu rapordaki görüşler, tahmin ve projeksiyonlar, raporu hazırlayan analistlerin fikirlerini yansıtmaktadır. Analistler, görüş ve tahminlerini haber vermeksizin değiştirme hakkına sahiptirler. Bu rapor sadece bilgi vermek amacıyla hazırlanmıştır. Turkish Yatırım ve personeli, bu rapordaki bilgilerin eksikliğinden veya yanlışlığından dolayı hiçbir şart altında sorumlu tutulamaz.