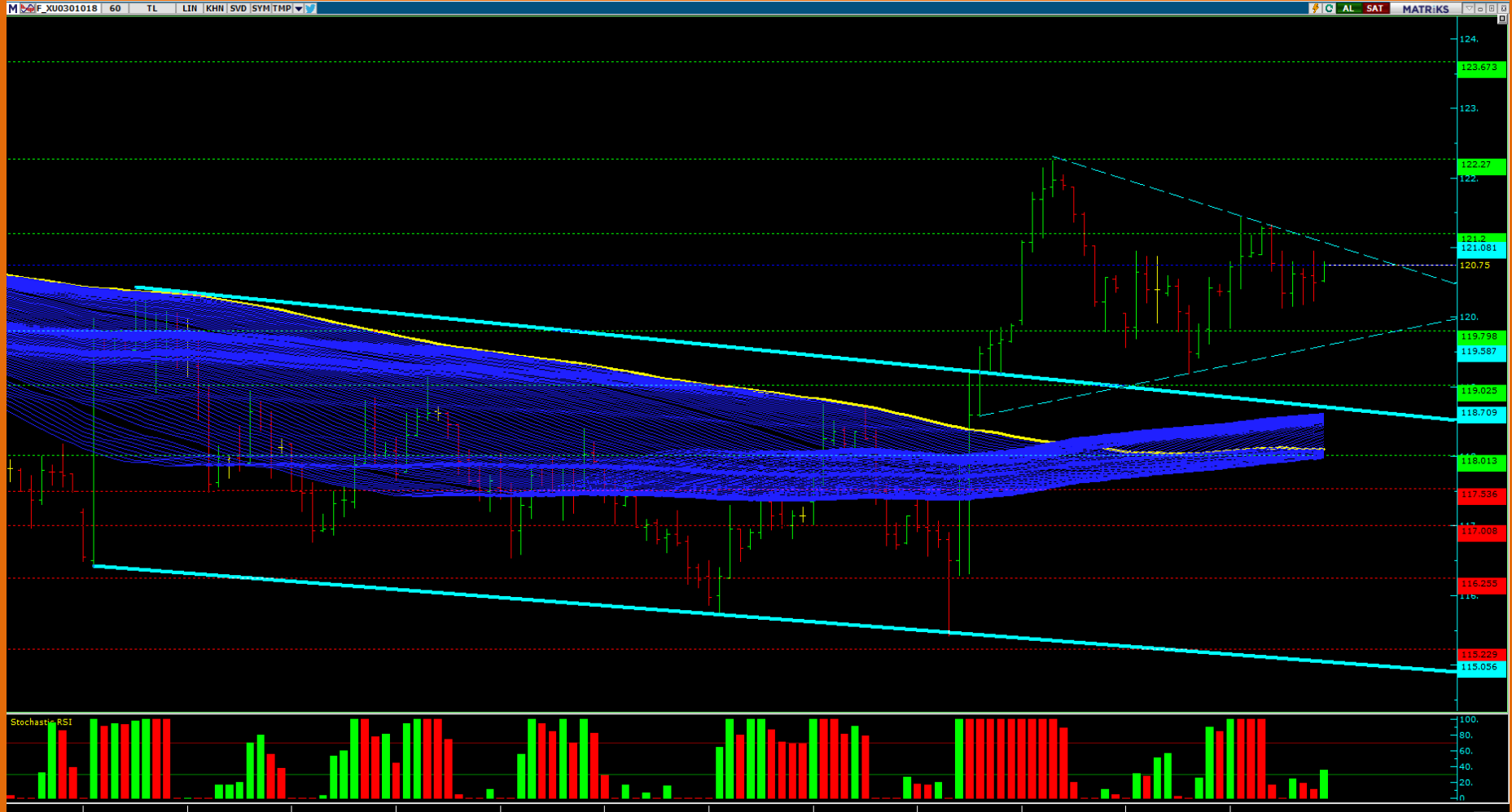


tb TURKISH YATIRIM

19.09.2018

VADELİ İŞLEMLER RAPORU

EKİM VADELİ ENDEKS KONTRATI - XU031018 TEKNİK GÖRÜNÜMÜ



121,100 ÜZERİNDEKİ FİYATLAMALARDA 122,270 VE AKABİNDE 123,675 TAKİP EDİLEBİLİR. 121,100 SEVİYESİ ALTINDA KALINMASI DURUMUNDA İSE 119,590 VE 118,000 HEDEFLİ SATIŞLAR İVME KAZANABİLİR.

DESTEK 1	DESTEK 2	DESTEK 3	SON FİYAT	PİVOT	1 GÜN DEĞİŞİM	DİRENÇ 1	DİRENÇ 2	DİRENÇ 3
<u>119,590</u>	<u>119,000</u>	<u>118,000</u>	<u>120,375</u>	<u>120,640</u>	0,29%	<u>121,100</u>	<u>122,270</u>	<u>123,675</u>

F_USDTRY0918 TEKNİK GÖRÜNÜM



6,3500 ÜZERİNDEKİ FİYATLAMALARDA 6,4475 VE 6,5530 DİRENÇ SEVİYELERİ TAKİP EDİLEBİLİR. 6,3290 ALTINDAKİ FİYATLAMALARDA İSE 6,2360 VE AKABİNDE 6,1150 BÖLGESİ HEDEFLENE BİLİR

DESTEK 1	DESTEK 2	DESTEK 3	SON FİYAT	PİVOT	1 GÜN DEĞİŞİM	DİRENÇ 1	DİRENÇ 2	DİRENÇ 3
<u>6,3290</u>	<u>6,2360</u>	<u>5,1150</u>	<u>6,3645</u>	<u>6,3960</u>	<u>0,83%</u>	<u>6,4475</u>	<u>6,5530</u>	<u>6,6220</u>

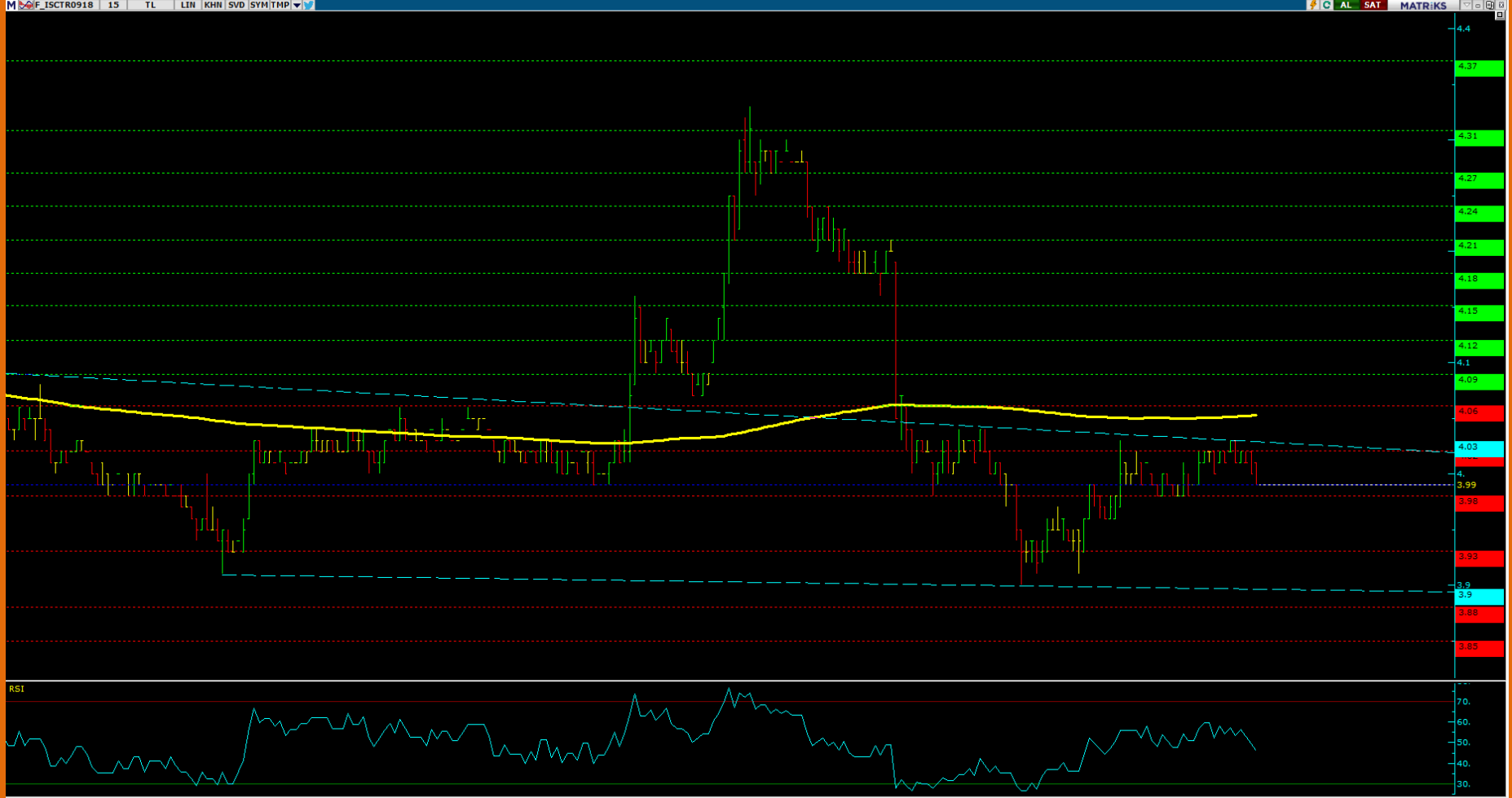
F_GARAN0918 (GARANTI BANKASI) TEKNİK GÖRÜNÜM



6,28 SEVİYESİNİN ÜZERİNDE FİYATLANMASI HALİNDE 6,37 VE 6,54 HEDEFLİ YÜKSELİŞLER MOMENTUM BULABİLİR. 6,28 SEVİYESİ ALTINDA KALINMASI HALİNDE İSE 6,16 VE 6,00 HEDEFLİ SATIŞLAR İVME KAZANABİLİR

DESTEK 1	DESTEK 2	DESTEK 3	SON FİYAT	PİVOT	1 GÜN DEĞİŞİM	DİRENÇ 1	DİRENÇ 2	DİRENÇ 3
<u>6,16</u>	<u>6,07</u>	<u>6,00</u>	<u>6,25</u>	<u>6,24</u>	<u>0,65%</u>	<u>6,28</u>	<u>6,37</u>	<u>6,54</u>

F ISCTR0918 (İŞ BANKASI) TEKNİK GÖRÜNÜM



4,00 ÜZERİNDE KALINMASI HALİNDE 4,03 VE 4.09 HEDEFLİ YÜKSELİŞLER BASKIN OLABİLİR. 4,00 BÖLGESİ ALTINDA KALINMASI HALİNDE 3,98 VE AKABİNDE 3,93 HEDEFLİ SATIŞLAR İVME KAZANABİLİR.

DESTEK 1	DESTEK 2	DESTEK 3	SON FİYAT	PİVOT	1 GÜN DEĞİŞİM	DİRENÇ 1	DİRENÇ 2	DİRENÇ 3
<u>3,98</u>	<u>3,93</u>	<u>3,90</u>	<u>3,99</u>	<u>3,97</u>	<u>1,52%</u>	<u>4,03</u>	<u>4,06</u>	<u>4,09</u>

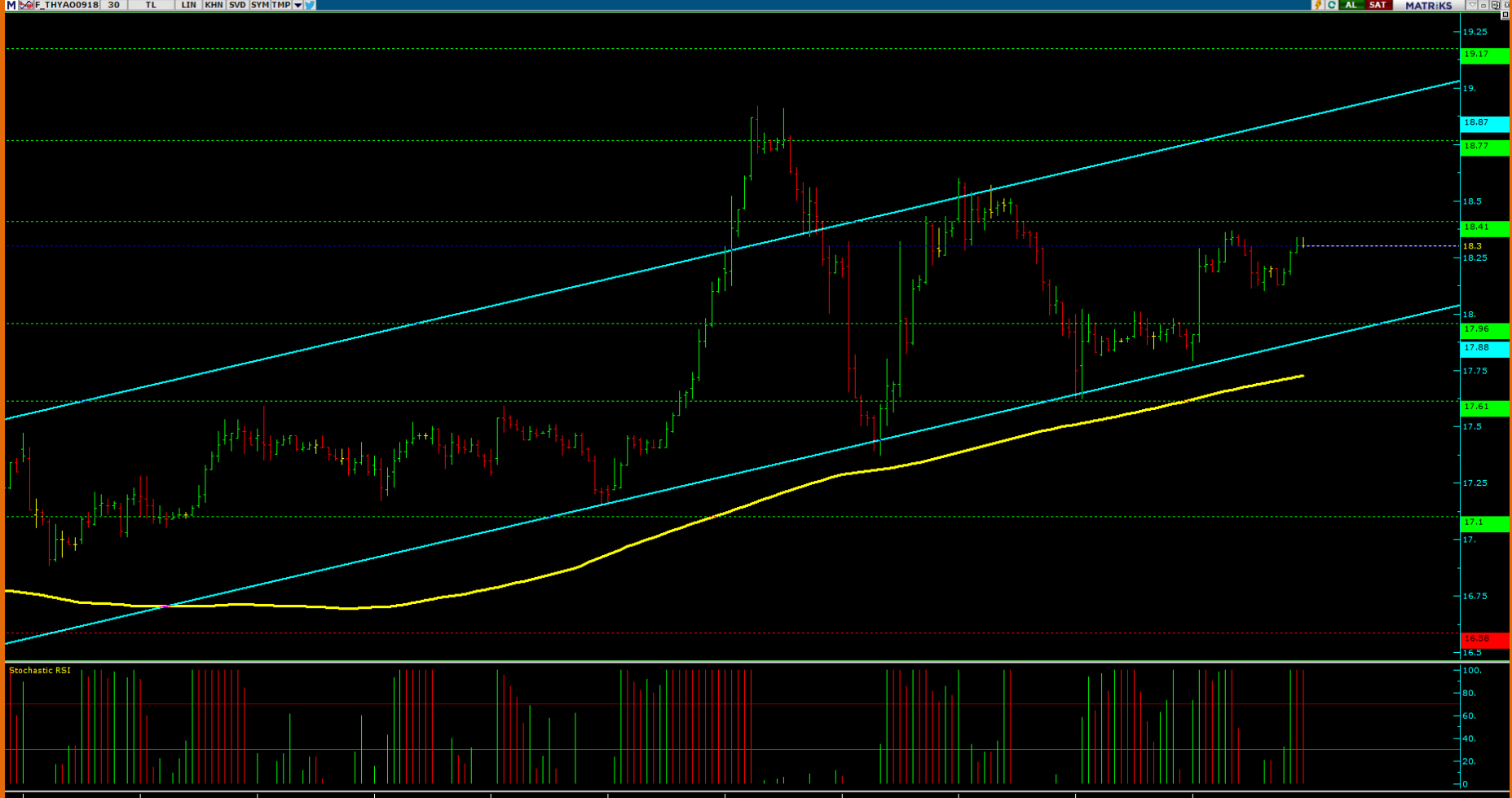
F_HALK0918 (HALK BANKASI)TEKNİK GÖRÜNÜM



6,09 SEVİYESİ ÜZERİNDE KALINMASI HALİNDE 6,30 VE 6,44 DİRENÇ ALANLARI TAKİP EDİLİYOR OLACAK. 6,09 BÖLGESİNİN ALTINDAKİ OLASI GERİ ÇEKİLMELERDE İSE 5,92 VE 5,70 HEDEFLİ SATIŞLAR GÜNDEME GELEBİLİR.

DESTEK 1	DESTEK 2	DESTEK 3	SON FİYAT	PİVOT	1 GÜN DEĞİŞİM	DİRENÇ 1	DİRENÇ 2	DİRENÇ 3
<u>6,09</u>	<u>5,92</u>	<u>5,70</u>	<u>6,09</u>	<u>6,05</u>	<u>0,83%</u>	<u>6,11</u>	<u>6,30</u>	<u>6,44</u>

F_THYAO0918 (TÜRK HAVA YOLLARI) TEKNİK GÖRÜNÜM



18,00 VE ÜZERİNDE Kİ FİYATLAMALARDA 18,41 VE 18,77 HEDEFLİ YÜKSELİŞLER BASKIN OLABİLİR. 18,00 ALTINDAKİ FİYATLAMALARDA İSE 17,96 VE AKABİNDE 17,61 DESTEK SEVİYELERİ GÜNDEME GELEBİLİR.

DESTEK 1	DESTEK 2	DESTEK 3	SON FİYAT	PİVOT	1 GÜN DEĞİŞİM	DİRENÇ 1	DİRENÇ 2	DİRENÇ 3
<u>17,76</u>	<u>17,61</u>	<u>17,12</u>	<u>18,03</u>	<u>18,08</u>	2,52%	<u>18,41</u>	<u>18,77</u>	<u>18,90</u>

Turkish Yatırım Menkul Değerler A.Ş.'nin diğer raporlarına;

www.turkishyatirim.com

www.turkborsa.net

<https://twitter.com/turkishyatirim>

<https://twitter.com/turkborsanet>

<https://tr-tr.facebook.com/turkborsa>

<https://twitter.com/turkishfx>

<http://www.turkishfx.com/>

adreslerinden ulaşabilirsiniz.

ÇEKİNCE

Bu rapordaki bilgi ve fikirler, Turkish Yatırım Menkul Değerler A.Ş. tarafından güvenilir olduğuna inanılan kaynaklardan derlenerek hazırlanmıştır. Turkish Yatırım Menkul Değerler A.Ş., bu bilgilerin doğruluğu veya bütünlüğü konusunda bir garanti veremez. Raporda yer alan yatırım, bilgi, yorum ve tavsiyeleri yatırım danışmanlığı kapsamında değildir. Yatırım danışmanlığı hizmeti; aracı kurumlar, portföy yönetim şirketleri, mevduat kabul etmeyen bankalar ile müşteri arasında imzalanacak yatırım danışmanlığı sözleşmesi çerçevesinde sunulmaktadır. Bu rapordaki görüşler, tahmin ve projeksiyonlar, raporu hazırlayan analistlerin fikirlerini yansıtmaktadır. Analistler, görüş ve tahminlerini haber vermeksizin değiştirme hakkına sahiptirler. Bu rapor sadece bilgi vermek amacıyla hazırlanmıştır. Turkish Yatırım ve personeli, bu rapordaki bilgilerin eksikliğinden veya yanlışlığından dolayı hiçbir şart altında sorumlu tutulamaz.