


TURKISH YATIRIM VİOP ÖNERİLERİ

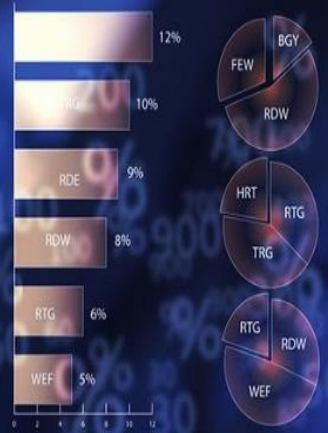
Revenue growth divisions.



Distribution marketing participation in the securities market.



Distribution of the securities market key players



	TYU division		FRT division	
GHT	254	550	274	154
RDW	650	320	273	825
TRG	241	450	364	954
RTG	254	650	657	125
WEF	784	145	752	741
HRT	453	784	241	741

Distribution of market share among the major industry players



Distribution of market share among the major industry players: B.C. and B.K. from 74% and 24% percent respectively. A further change in the economic situation in the market will be characterized by a more equal distribution of market share major players.

Projected sales of main products in 2013



Share of market activity



Changes in the activity of the active and passive market is uncertain. Established positive trends in various market segments.



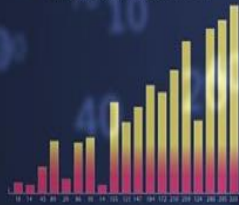
Passive market share



CHANGE IN THE BASIC EARNINGS BY REGION

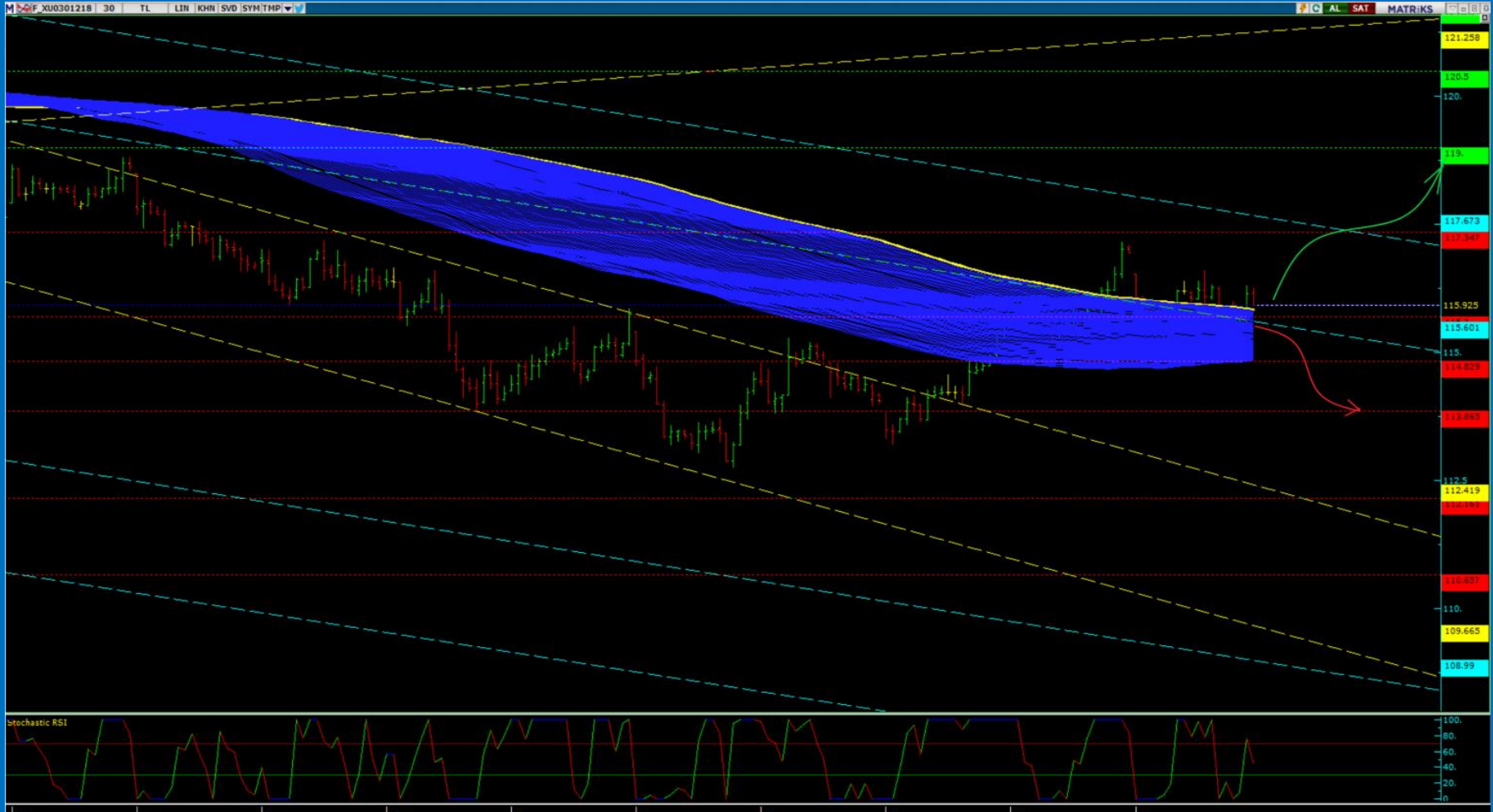


Projected sales of main products in 2013



21.12.2018

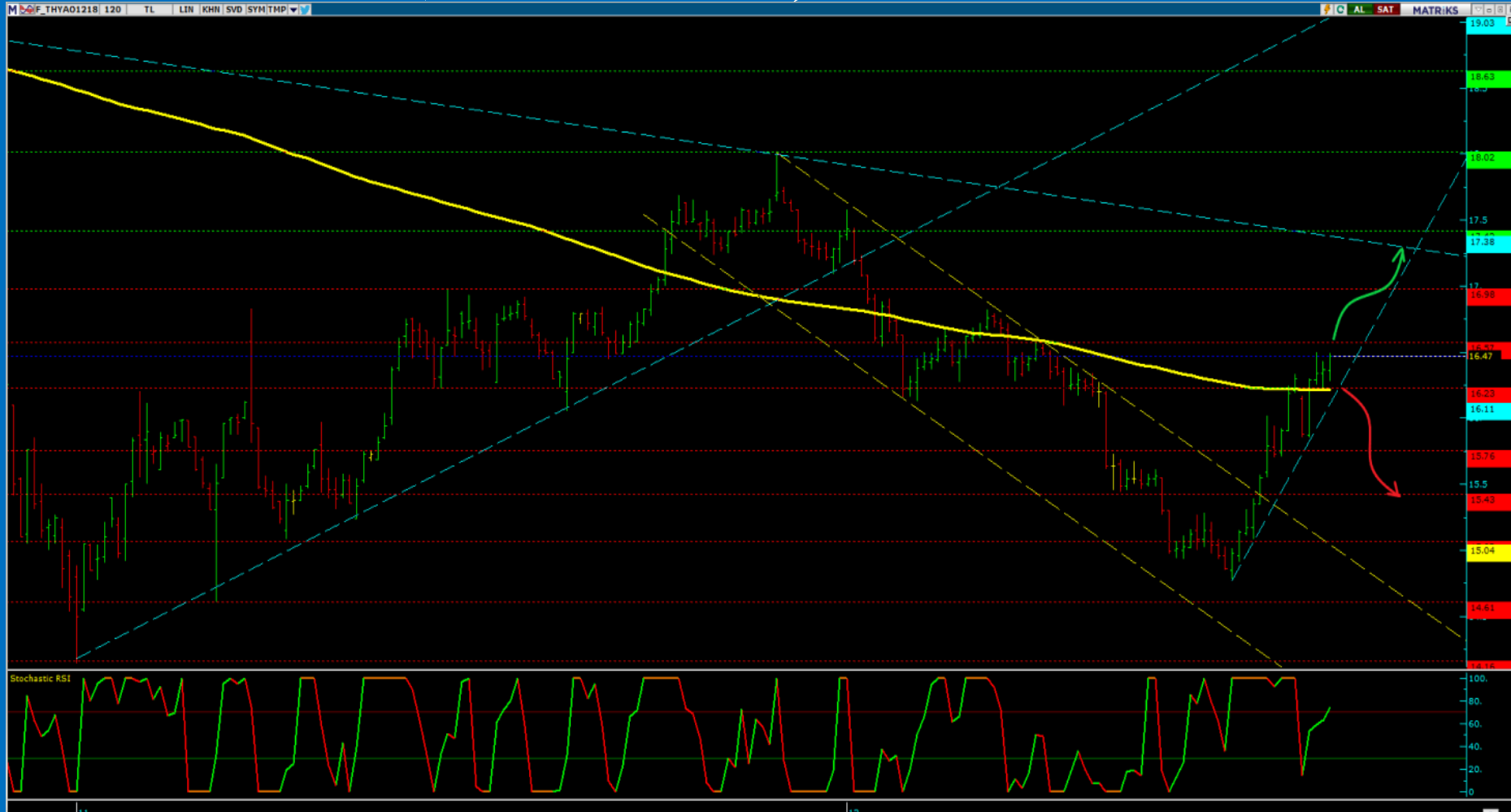
ARALIK VADE ENDEKS 30 TEKNİK BEKLENTİLER



- 116100 SEVİYESİNDEN ALIŞ POZİSYONLARI İÇİN KAR AL HEDEFLERİMİZ 117,350 - 119,000 İKEN STOP NOKTAMIZ 115,450
- 115,450 SEVİYESİNDEN SATIŞ POZİSYONLARI İÇİN KAR AL HEDEFLERİMİZ 114,800 – 113,850 İKEN, STOP NOKTAMIZ 116,100

HEDEF 1	HEDEF 2	HEDEF 3	SON FİYAT	HEDEF VADESİ	HEDEF 1	HEDEF 2	HEDEF 3
<u>114,800</u>	<u>113,850</u>	-	<u>115,925</u>	<u>Kısa Vade</u>	<u>117,350</u>	<u>119,000</u>	-

F_THYAO (ARALIK VADELİ) TEKNİK BEKLENTİLER



- * 16,60 SEVİYESİNDEN ALIŞ POZİSYONLARI İÇİN KAR AL NOKTALARIMIZ 16,98 – 17,35 İKEN ZARAR DURDUR BÖLGEMİZ 16,20
- * 16,20 SEVİYESİNDEN SATIŞ POZİSYONLARI İÇİN KAR AL NOKTALARIMIZ 15,75 – 15,43 İKEN ZARAR DURDUR BÖLGEMİZ 16,60

HEDEF 1	HEDEF 2	HEDEF 3	SON FİYAT	HEDEF VADESİ	HEDEF 1	HEDEF 2	HEDEF 3
<u>15,75</u>	<u>15,43</u>	-	<u>16,47</u>	<u>Kısa Vade</u>	<u>16,98</u>	<u>17,35</u>	-

F_ISCTR (ARALIK VADELİ) TEKNİK BEKLENTİLER



- 4,34 SEVİYESİNDEN ALIŞ POZİSYONLARI İÇİN KAR AL NOKTALARIMIZ 4,37 – 4,44 İKEN ZARAR DURDUR BÖLGEMİZ 4,29
- 4,29 SEVİYESİNDEN SATIŞ POZİSYONLARI İÇİN KAR AL NOKTALARIMIZ 4,25 - 4,19 İKEN ZARAR DURDUR BÖLGEMİZ 4,34

HEDEF 1	HEDEF 2	HEDEF 3	SON FİYAT	HEDEF VADESİ	HEDEF 1	HEDEF 2	HEDEF 3
<u>4,25</u>	<u>4,19</u>	-	<u>4,32</u>	<u>Kısa Vade</u>	<u>4,37</u>	<u>4,44</u>	

Turkish Yatırım Menkul Değerler A.Ş.'nin diğer raporlarına;

www.turkishyatirim.com

www.turkborsa.net

<https://twitter.com/turkishyatirim>

<https://twitter.com/turkborsanet>

<https://tr-tr.facebook.com/turkborsa>

<https://twitter.com/turkishfx>

<http://www.turkishfx.com/>

adreslerinden ulaşabilirsiniz.

ÇEKİNCE

Bu rapordaki bilgi ve fikirler, Turkish Yatırım Menkul Değerler A.Ş. tarafından güvenilir olduğuna inanılan kaynaklardan derlenerek hazırlanmıştır. Turkish Yatırım Menkul Değerler A.Ş., bu bilgilerin doğruluğu veya bütünlüğü konusunda bir garanti veremez. Raporda yer alan yatırım, bilgi, yorum ve tavsiyeleri yatırım danışmanlığı kapsamında değildir. Yatırım danışmanlığı hizmeti; aracı kurumlar, portföy yönetim şirketleri, mevduat kabul etmeyen bankalar ile müşteri arasında imzalanacak yatırım danışmanlığı sözleşmesi çerçevesinde sunulmaktadır. Bu rapordaki görüşler, tahmin ve projeksiyonlar, raporu hazırlayan analistlerin fikirlerini yansıtmaktadır. Analistler, görüş ve tahminlerini haber vermeksizin değiştirme hakkına sahiptirler. Bu rapor sadece bilgi vermek amacıyla hazırlanmıştır. Turkish Yatırım ve personeli, bu rapordaki bilgilerin eksikliğinden veya yanlışlığından dolayı hiçbir şart altında sorumlu tutulamaz.