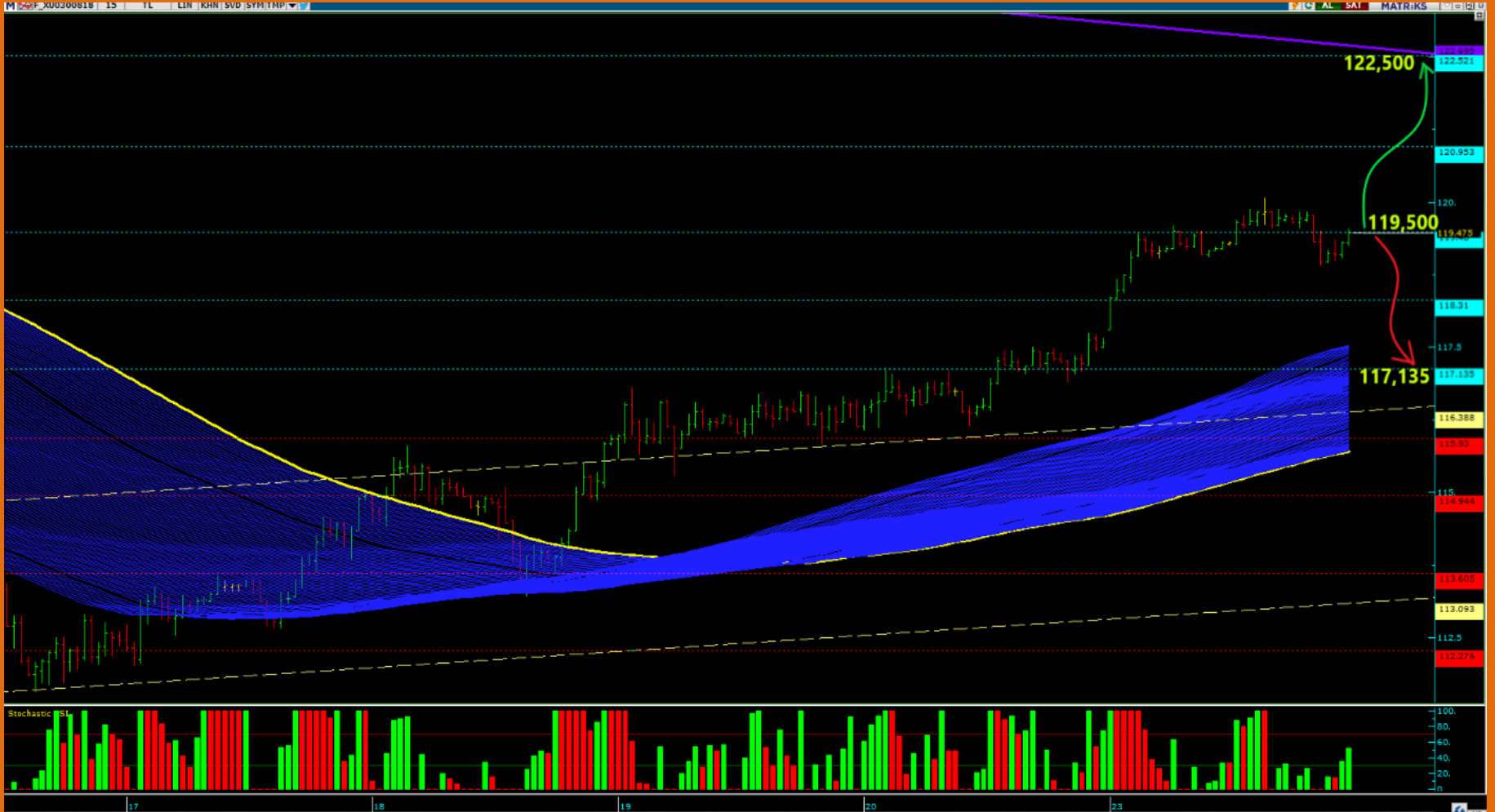


tb TURKISH YATIRIM

24.07.2018

VADELİ İŞLEMLER RAPORU

AĞUSTOS VADELİ ENDEKS KONTRATI - XU0300818 TEKNİK GÖRÜNÜM



119.500 ÜZERİNDEKİ FİYATLAMALARDA VE ÖZELLİKLE PPK TOPLANTISINDA OLASI BİR FAİZ ARTIRIMI KARARI İLE 122.500 HEDEFLİ ALIŞLAR, 119.500 ALTINDA KALINMASI HALİNDE VE PPK'DAN FAİZ KARARI ÇIKMAMASI DURUMUNDA İSE 117.135 HEDEFLİ SATIŞLAR DAHA BASKIN OLABİLİR.

DESTEK 1	DESTEK 2	DESTEK 3	SON FİYAT	PİVOT	1 GÜN DEĞİŞİM	DİRENÇ 1	DİRENÇ 2	DİRENÇ 3
<u>118,300</u>	<u>117,135</u>	<u>116,385</u>	<u>119,475</u>	<u>118,935</u>	1,62%	<u>119,500</u>	<u>120,950</u>	<u>122,500</u>

F_USDTRY0718 TEKNİK GÖRÜNÜM



4,7500 ÜZERİNDE KALINMASI HALİNDE YUKARIDA 4.8195 HEDEFLİ ALICILAR BASKIN OLABİLİRKEN, 4.7500 KANAL ALT BANT VE 200/MA ALTINDAKİ FİYATLAMALARDA 4.6620 BÖLGESİ TEST EDİLEBİLİR. PPK TOPLANTISI İŞE BELİRLEYİCİ BİR ETKEN OLACAKTIR.

DESTEK 1	DESTEK 2	DESTEK 3	SON FİYAT	PİVOT	1 GÜN DEĞİŞİM	DİRENÇ 1	DİRENÇ 2	DİRENÇ 3
<u>4.7500</u>	<u>4.7265</u>	<u>4.6965</u>	<u>4.7600</u>	<u>4.7730</u>	-1,13%	<u>4.7825</u>	<u>4.8195</u>	<u>4.8345</u>

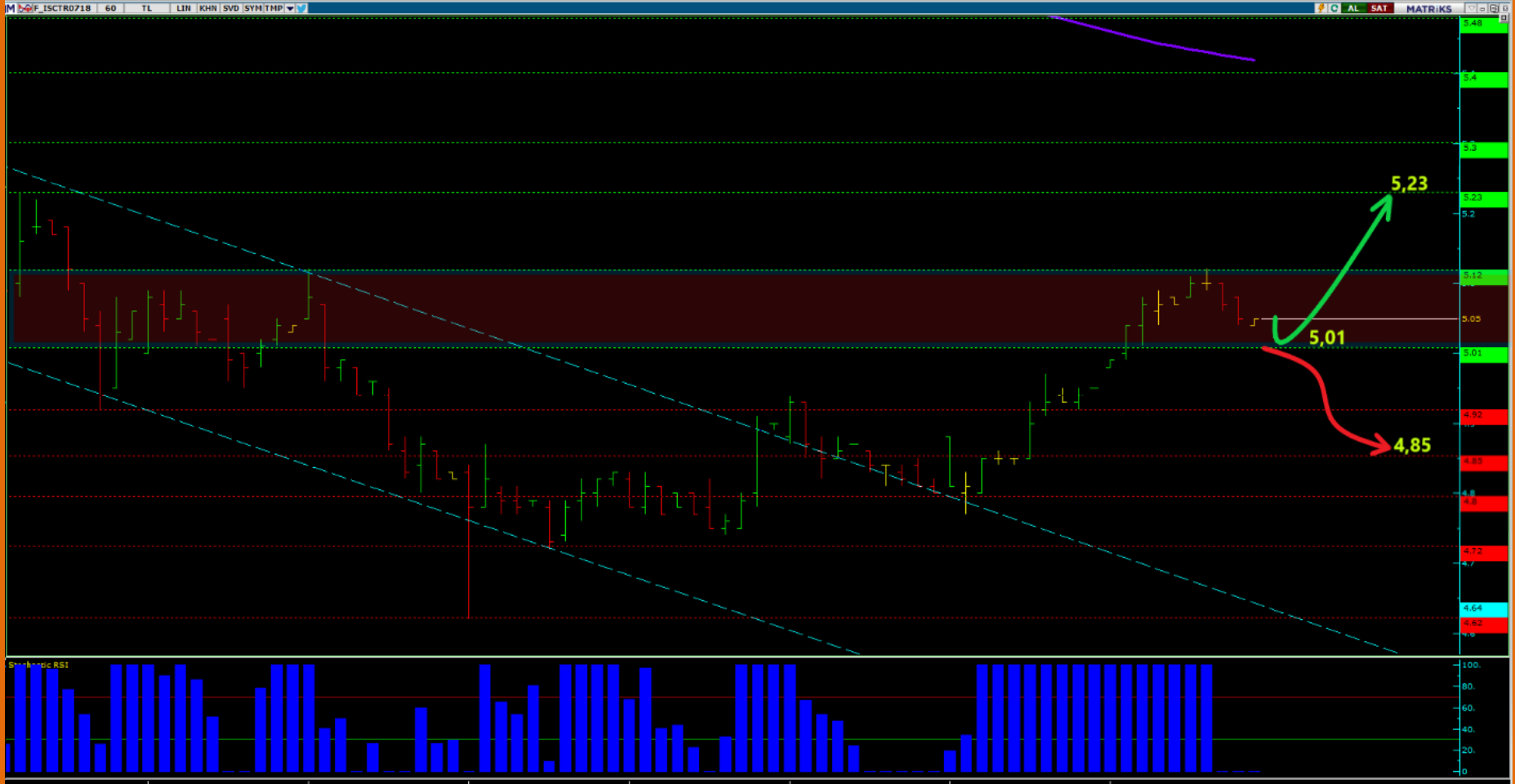
F_GARAN0718 (GARANTI BANKASI) TEKNİK GÖRÜNÜM



7.12 ÜZERİNDEKİ ATAKLARDA 7.30 KRİTİK DİRENÇ ALATI TEST EDİLEBİLİR. BU SEVİYENİN YUKARIO YÖNDE GEÇİLMESİ YÜKSELİŞLERE HIZ KAZANDIRABİLİR. 7.12 DESTEK SEVİYESİ ALTINDAKİ FİYATLAMALARDA İSE 6.95 TEKRAR TEST EDİLEBİLİR.

DESTEK 1	DESTEK 2	DESTEK 3	SON FİYAT	PİVOT	1 GÜN DEĞİŞİM	DİRENÇ 1	DİRENÇ 2	DİRENÇ 3
<u>7,12</u>	<u>6,95</u>	<u>6,72</u>	<u>7,18</u>	<u>7,10</u>	<u>3,31%</u>	<u>7,30</u>	<u>7,51</u>	<u>7,69</u>

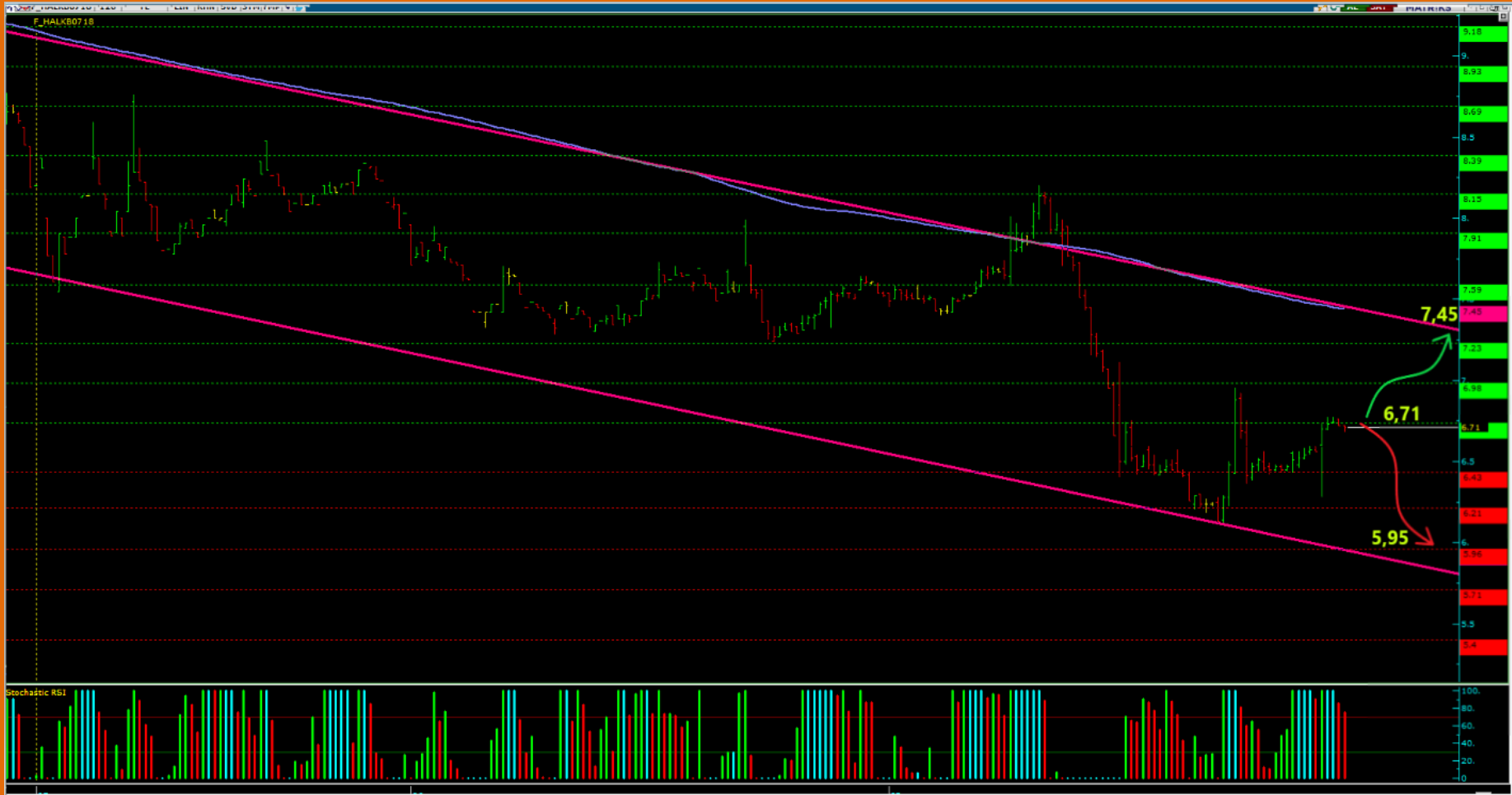
F_ISCTR0718 (İŞ BANKASI) TEKNİK GÖRÜNÜM



5.01 BÖLGESİ ÜZERİNDE TUTUNMAYA DEVAM EDEBİLİRSE YUKARIDA 5.23 HEDEFLİ YÜKSELİŞLER GÖZLEMLENEBİLİR. 5.01 DESTEK BÖLGESİNİN GEÇİLMESİ HALİNDE İSE 4.85 HEDEFLİ SATIŞLAR İVME KAZANABİLİR.

DESTEK 1	DESTEK 2	DESTEK 3	SON FİYAT	PİVOT	1 GÜN DEĞİŞİM	DİRENÇ 1	DİRENÇ 2	DİRENÇ 3
<u>5,01</u>	<u>4,92</u>	<u>4,85</u>	<u>5,05</u>	<u>5,05</u>	<u>2,23%</u>	<u>5,12</u>	<u>5,23</u>	<u>5,30</u>

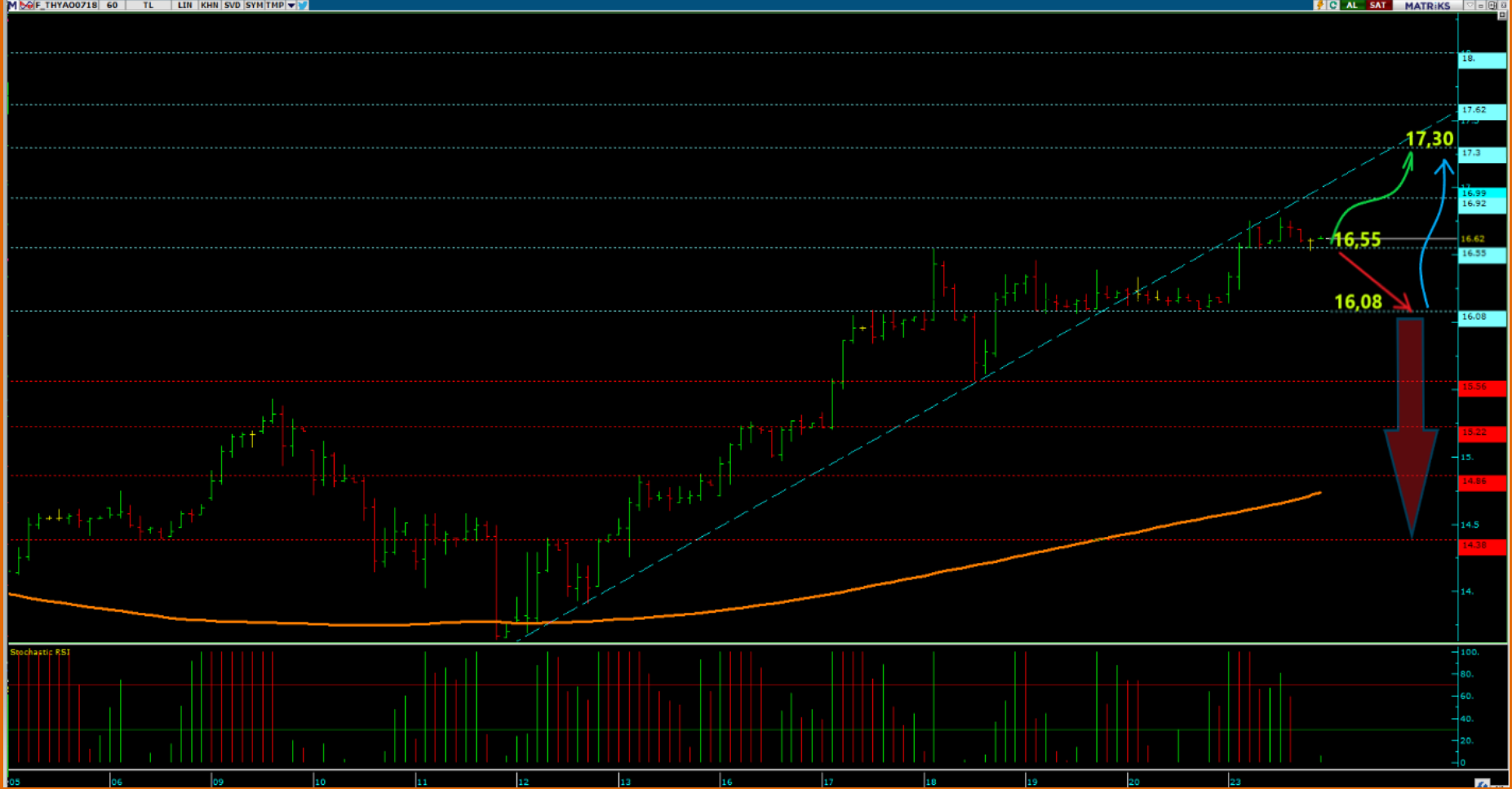
F_HALK0718 (HALK BANKASI)TEKNİK GÖRÜNÜM



6.71 BÖLGESİ ÜZERİNDE KALINMASI DURUMUNDA YUKARIDA 7.45 HEDEFLENE BİLİR . 6.71 ALTINDAKİ FİYATLAMALARDA İSE 5,95 BÖLGESİ GÜNDEME GELEBİLİR.

DESTEK 1	DESTEK 2	DESTEK 3	SON FİYAT	PİVOT	1 GÜN DEĞİŞİM	DİRENÇ 1	DİRENÇ 2	DİRENÇ 3
<u>6.43</u>	<u>6,21</u>	<u>5,95</u>	<u>6.71</u>	<u>6,25</u>	<u>1,82%</u>	<u>6,71</u>	<u>6,98</u>	<u>7,23</u>

F_THYAO0718 (TÜRK HAVA YOLLARI) TEKNİK GÖRÜNÜM



16,55 ÜZERİNDE KALICILIK SAĞLANMASI HALİNDE 17,30 HEDEFLİ YÜKSELİŞLERİN HAKİM OLMASI MUHTEMEL. AŞAĞI YÖNDE İSE 16,55 DESTEK SEVİYESİNİN KIRILIMI 16,08 GÜÇLÜ DESTEK BÖLGESİ TEKRAR TEST EDİLEBİLİR.

DESTEK 1	DESTEK 2	DESTEK 3	SON FİYAT	PİVOT	1 GÜN DEĞİŞİM	DİRENÇ 1	DİRENÇ 2	DİRENÇ 3
<u>16,14</u>	<u>15,56</u>	<u>15,22</u>	<u>16,22</u>	<u>16,26</u>	<u>-0,18%</u>	<u>16,55</u>	<u>16,92</u>	<u>17,30</u>

Turkish Yatırım Menkul Değerler A.Ş.'nin diğer raporlarına;

www.turkishyatirim.com

www.turkborsa.net

<https://twitter.com/turkishyatirim>

<https://twitter.com/turkborsanet>

<https://tr-tr.facebook.com/turkborsa>

<https://twitter.com/turkishfx>

<http://www.turkishfx.com/>

adreslerinden ulaşabilirsiniz.

ÇEKİNCE

Bu rapordaki bilgi ve fikirler, Turkish Yatırım Menkul Değerler A.Ş. tarafından güvenilir olduğuna inanılan kaynaklardan derlenerek hazırlanmıştır. Turkish Yatırım Menkul Değerler A.Ş., bu bilgilerin doğruluğu veya bütünlüğü konusunda bir garanti veremez. Raporda yer alan yatırım, bilgi, yorum ve tavsiyeleri yatırım danışmanlığı kapsamında değildir. Yatırım danışmanlığı hizmeti; aracı kurumlar, portföy yönetim şirketleri, mevduat kabul etmeyen bankalar ile müşteri arasında imzalanacak yatırım danışmanlığı sözleşmesi çerçevesinde sunulmaktadır. Bu rapordaki görüşler, tahmin ve projeksiyonlar, raporu hazırlayan analistlerin fikirlerini yansıtmaktadır. Analistler, görüş ve tahminlerini haber vermeksizin değiştirme hakkına sahiptirler. Bu rapor sadece bilgi vermek amacıyla hazırlanmıştır. Turkish Yatırım ve personeli, bu rapordaki bilgilerin eksikliğinden veya yanlışlığından dolayı hiçbir şart altında sorumlu tutulamaz.