

## GRAFİKLERLE BOFOR SCALASI / 15 NİSAN

BIST-100

YABANCI TAKAS ORANI

XBANK

XUSIN

GÖSTERGE TAHVİL

TÜRKİYE 10 YILLIK TAHVİL

ABD 10 YILLIK TAHVİL

ALMANYA 10 YILLIK TAHVİL

BIST-100

BOVESPA

SENSEX

JSX

RTS

DOLAR ENDEKSİ

5 YILLIK CDS

USD / TL

EUR / TL

EUR/USD

BRENT PETROL

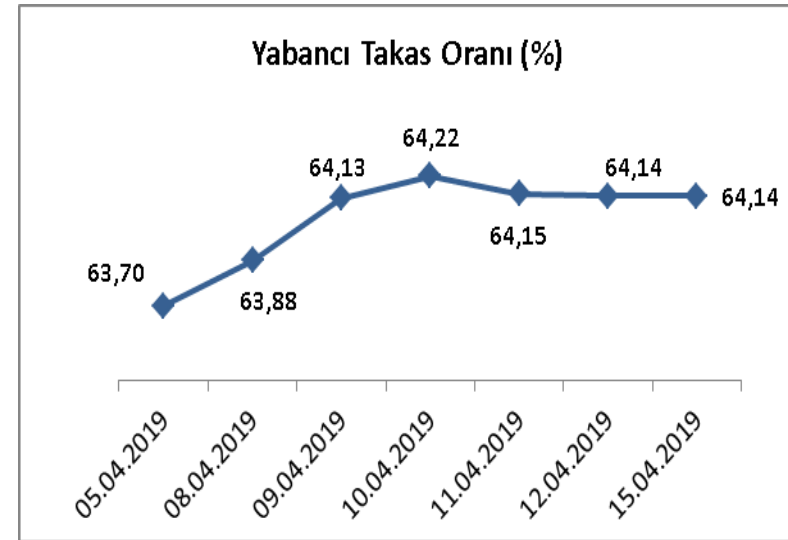
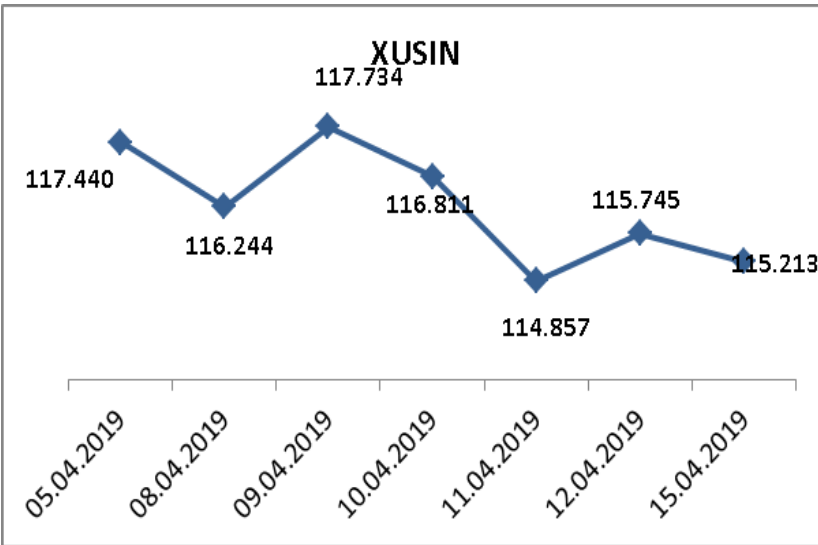
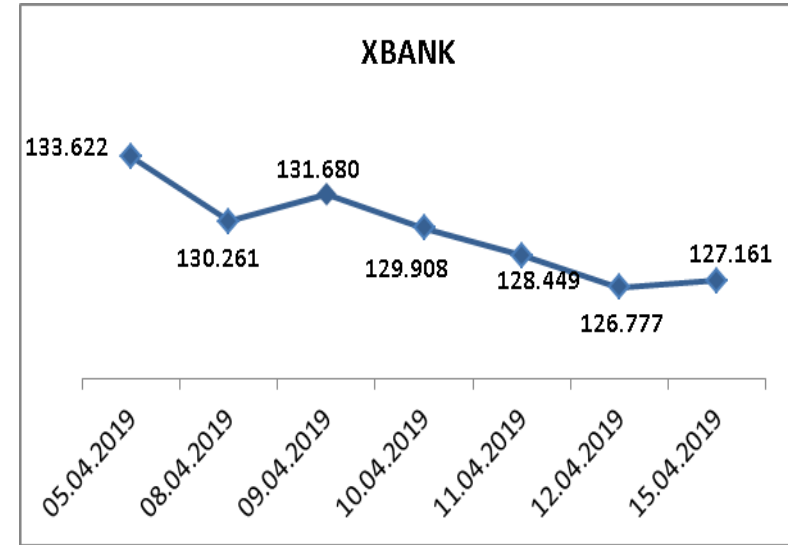
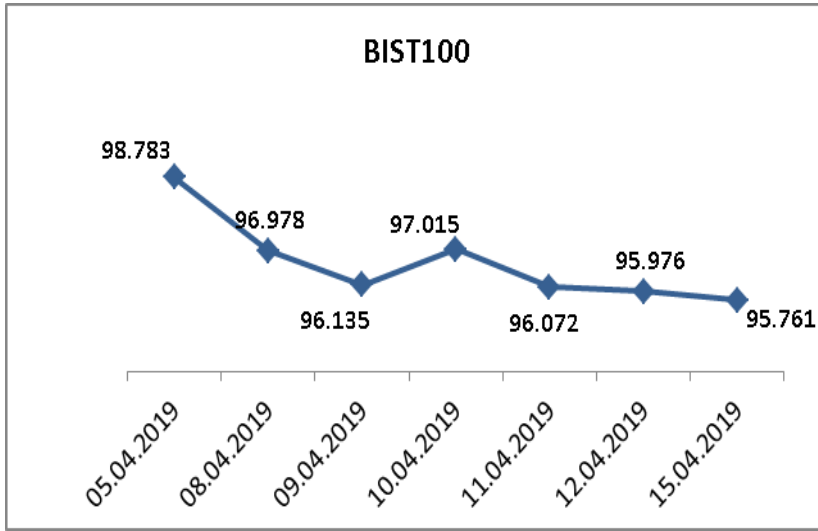
ONS ALTIN

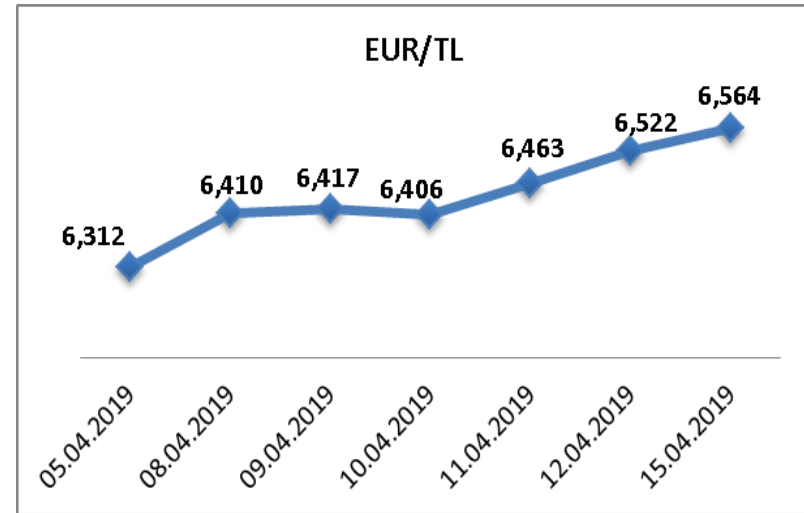
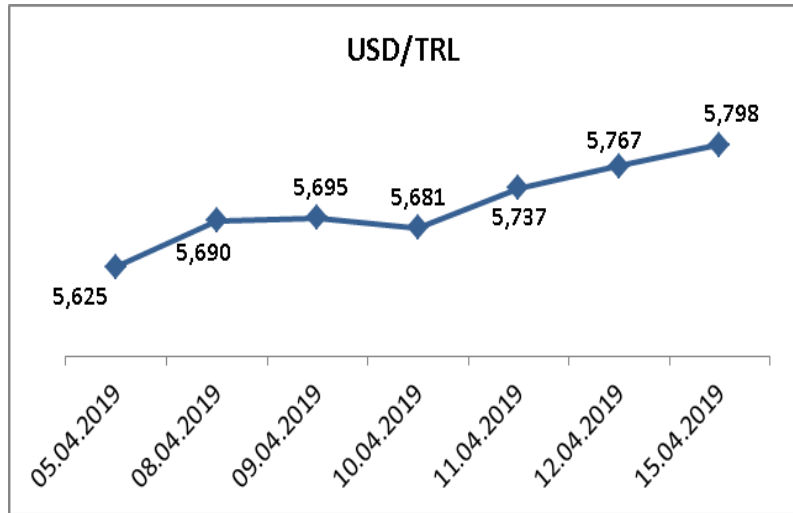
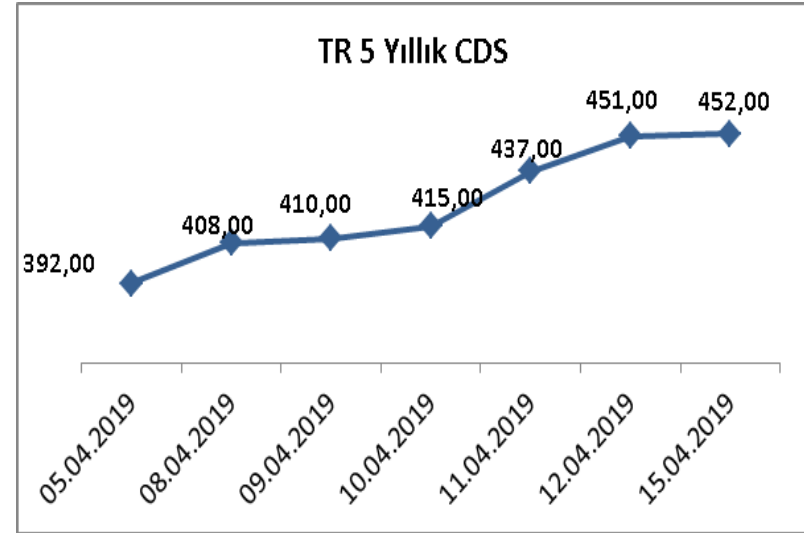
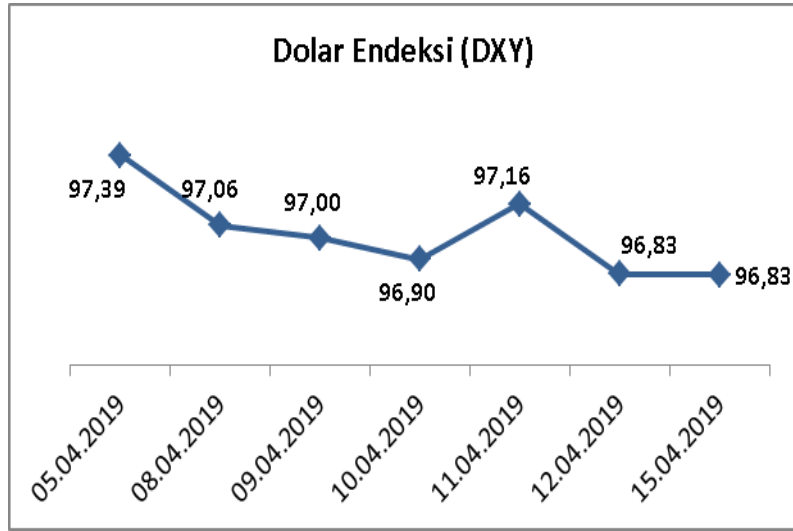
Yurtdışında Yerleşik Kişilerin  
Portföyündeki Hisse Senedi ve İç  
Borçlanma Senetleri (MN USD)

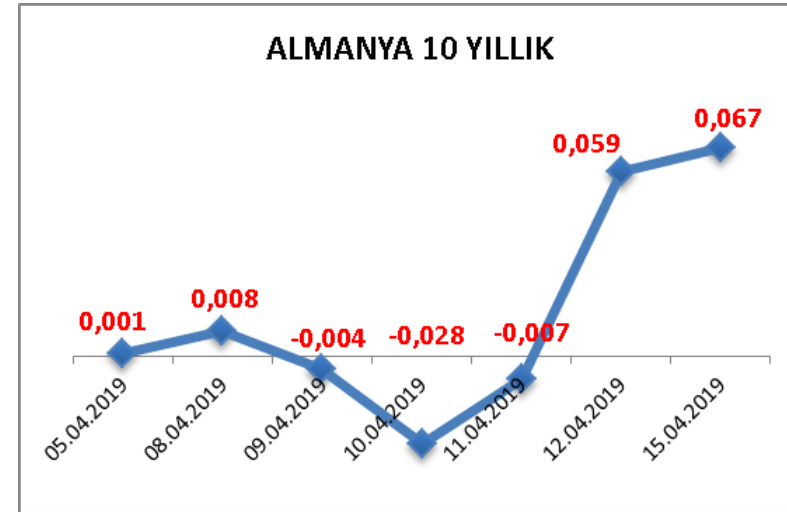
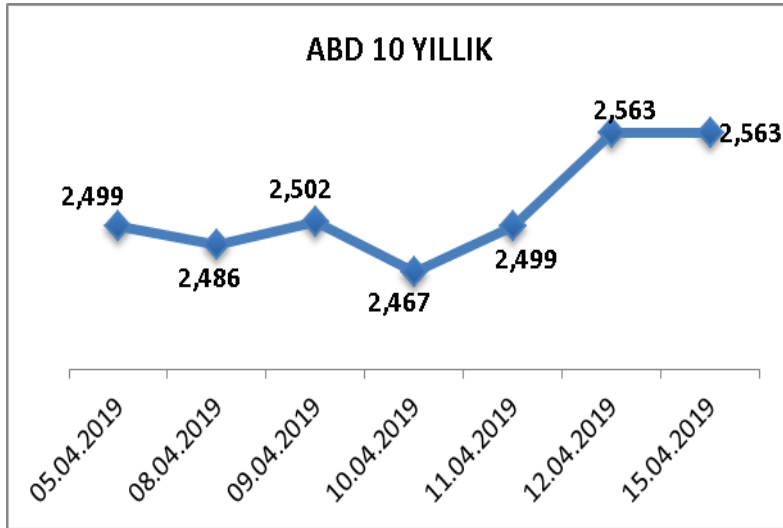
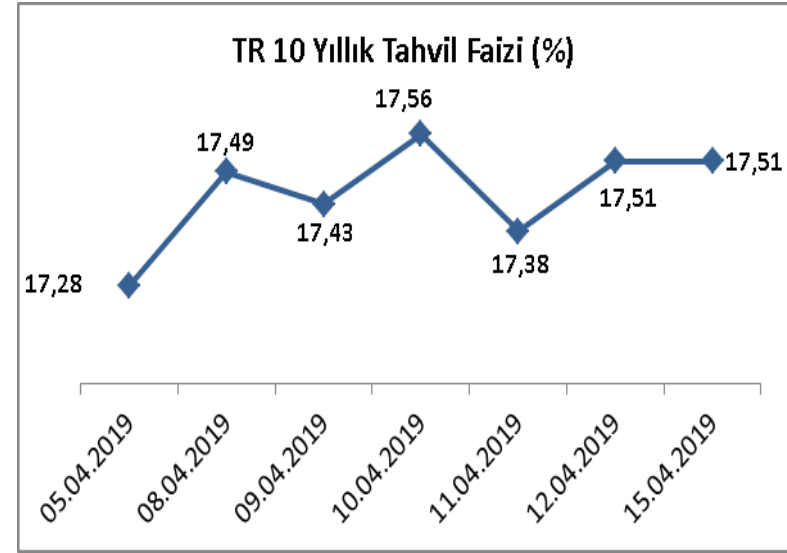
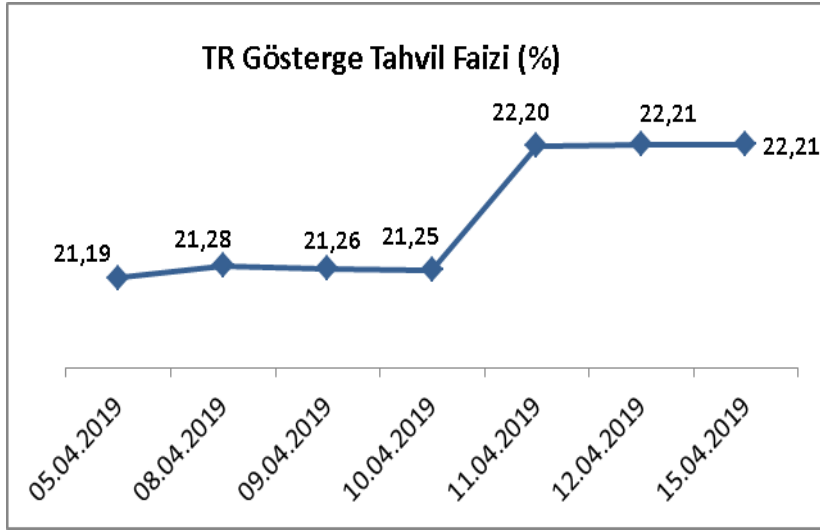
**BIST-30**

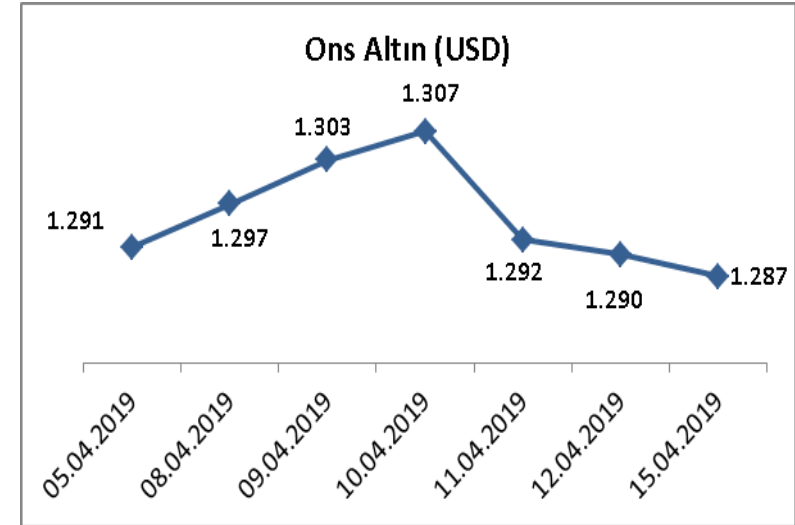
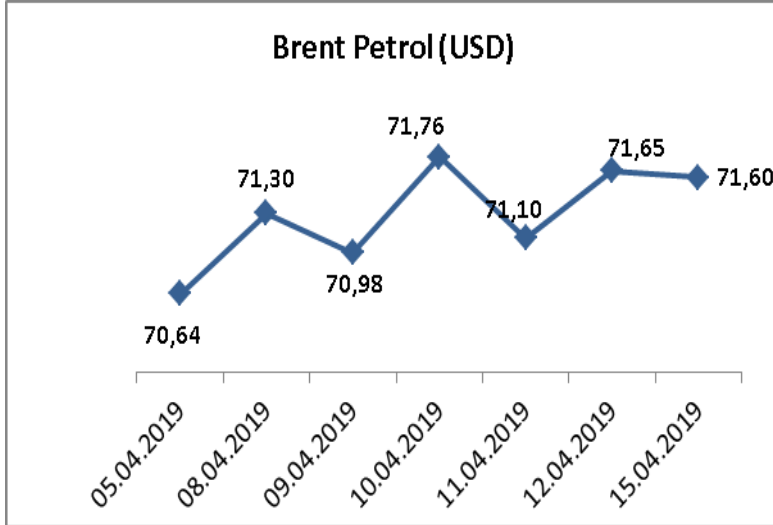
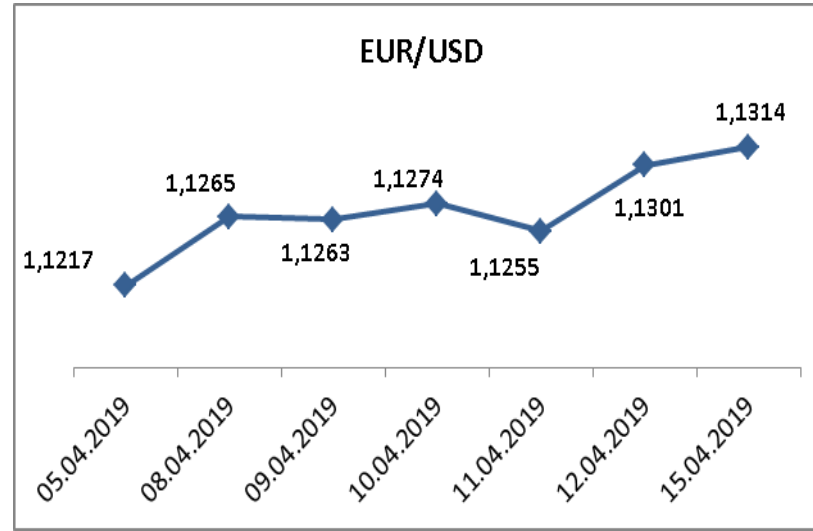
( YILBAŞINDAN BU YANA DEĞİŞİM,  
05/15 NİSAN HAFTALIK DEĞİŞİM

**M.BAKİ ATILAL**  
**ARAŞTIRMA BÖLÜM BAŞKANI**

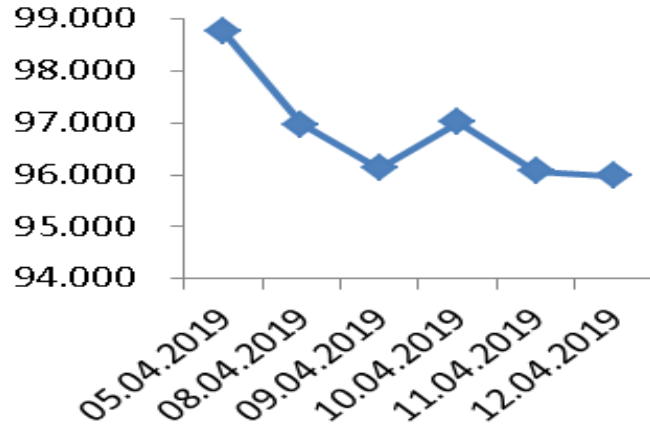




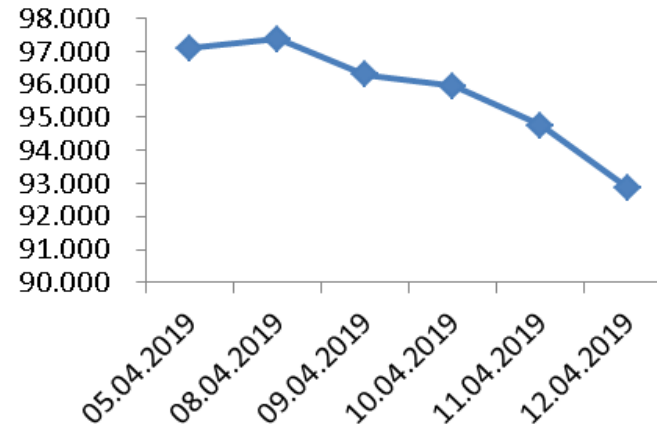




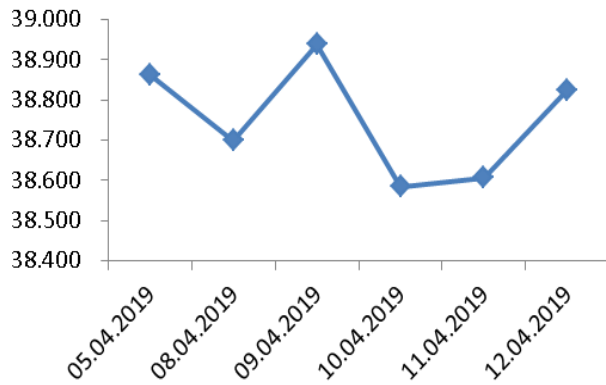
### BIST100, -%2,84



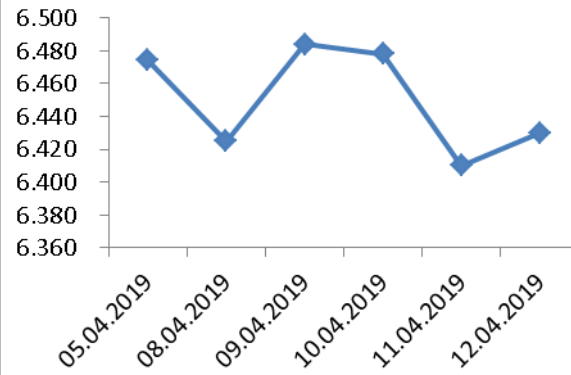
### BOVESPA, -%4,36



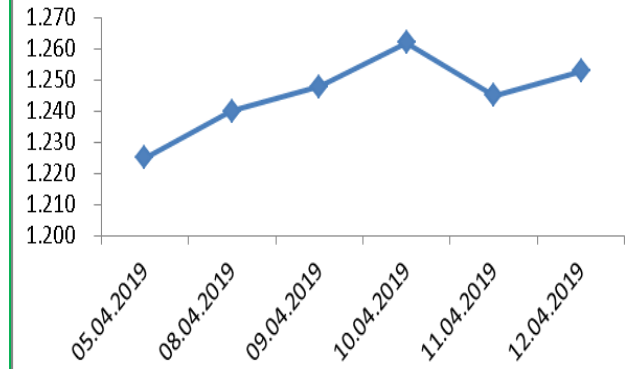
### SENSEX, %0,08



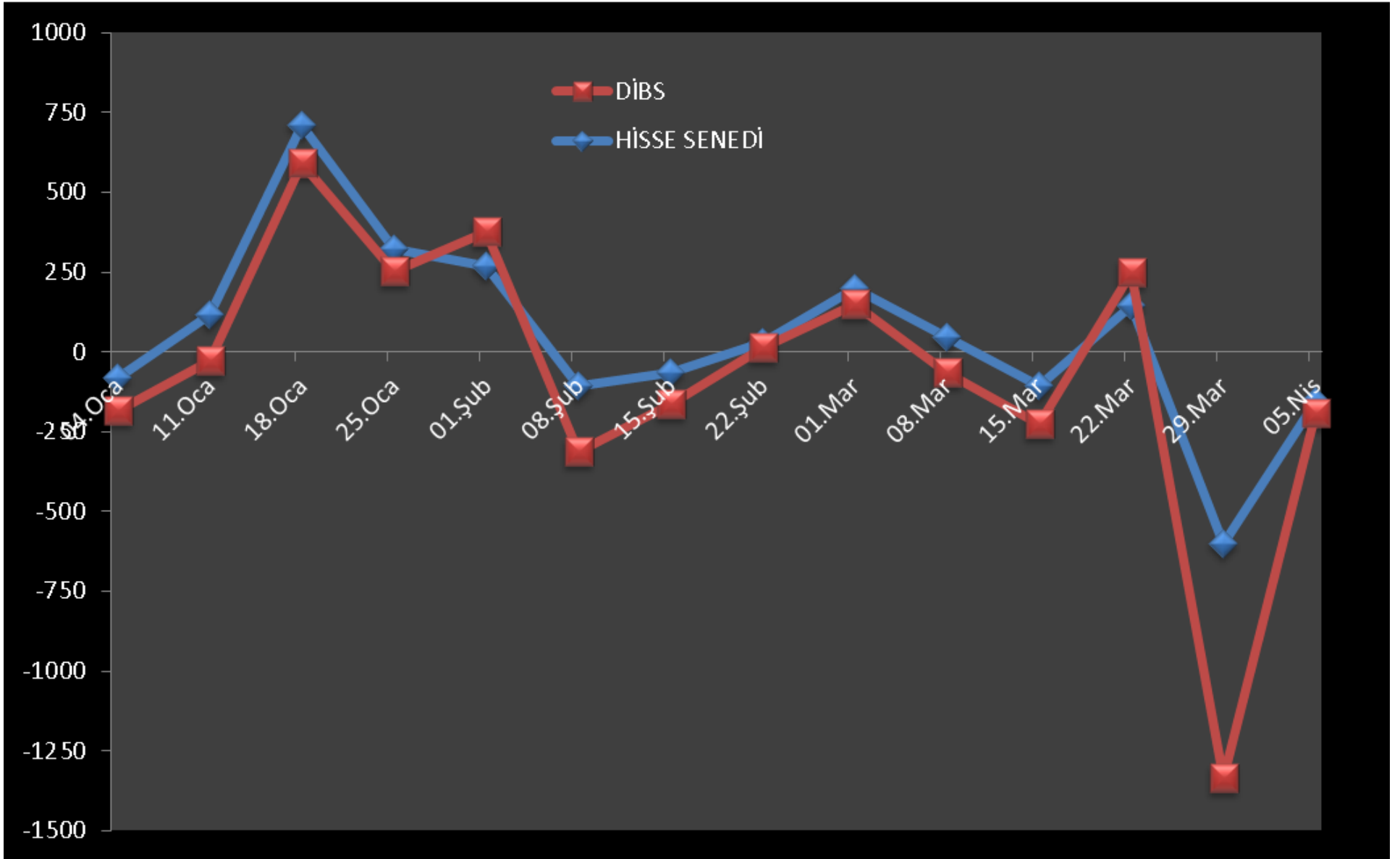
### JSX, -%0,68



### RTS, %2,29



## Yurtdışında Yerleşik Kişilerin Portföyündeki Hisse Senedi ve İç Borçlanma Senetleri (MN USD)



	YILBAŐI	05.Nis	15.04.2019	YILBAŐI - DEĐIŐİM	05/15 NİSAN DEĐIŐİM
Akbank	5,88	6,58	6,23	5,86%	-5,32%
Arçelik	15,79	18,28	18,04	14,25%	-1,31%
Aselsan	24,08	21,82	21,1	-12,38%	-3,30%
Bim Mağazalar	87,00	81,70	78,5	-9,77%	-3,92%
Doğan Holding	1,02	1,17	1,13	10,78%	-3,42%
Emlak Konut GMYO	1,50	1,50	1,46	-2,67%	-2,67%
Enerjisa Enerji	4,71	5,30	5,48	16,39%	3,40%
Ereğli Demir Çelik	7,22	9,39	9,35	29,50%	-0,43%
Ford Otosan	47,51	51,10	51,3	7,98%	0,39%
Garanti Bankası	7,96	9,01	8,53	7,16%	-5,33%
T. Halk Bankası	7,02	6,34	6,21	-11,54%	-2,05%
İŐ Bankası (C)	4,53	5,87	5,64	24,50%	-3,92%
Koç Holding	13,85	17,22	16,61	19,94%	-3,54%
Koza Madencilik	7,22	5,85	5,71	-20,91%	-2,39%
Koza Altın	51,30	44,04	42,36	-17,43%	-3,81%
Kardemir (D)	2,18	2,49	2,42	11,01%	-2,81%
Petkim	5,04	4,70	4,53	-10,12%	-3,62%
Pegasus	22,92	29,56	29,5	28,71%	-0,20%
Sabancı Holding	7,23	8,18	7,83	8,26%	-4,28%
ŐiŐe Cam	5,67	5,92	6,01	6,00%	1,52%
Soda Sanayii	7,10	7,25	7,29	2,68%	0,55%
TAV Havalimanları	21,99	26,36	24,48	11,32%	-7,13%
Turkcell	12,17	12,72	12,44	2,22%	-2,20%
Türk Hava Yolları	16,11	14,55	13,94	-13,47%	-4,19%
Tekfen Holding	19,63	23,12	24,4	24,30%	5,54%
Tofaş Oto. Fab.	15,51	19,38	19,1	23,14%	-1,44%
Türk Telekom	3,90	4,50	4,4	12,82%	-2,22%
TüpraŐ	104,34	134,60	127,6	22,30%	-5,20%
Vakıflar Bankası	3,90	4,53	4,32	10,77%	-4,64%
Yapı ve Kredi Bank.	1,60	2,20	2,12	32,50%	-3,64%



Turkish Yatırım Menkul Değerler A.Ş.'nin diğer raporlarına;

[www.turkborsa.net](http://www.turkborsa.net)

[www.turkishyatirim.com](http://www.turkishyatirim.com)

<https://twitter.com/turkishyatirim>

<https://twitter.com/turkborsanet>

<https://tr-tr.facebook.com/turkborsa>  
adreslerinden ulaşabilirsiniz.

**ÇEKİNCE :**

Burada yer alan yatırım bilgi, yorum ve tavsiyeleri yatırım danışmanlığı kapsamında değildir. Yatırım danışmanlığı hizmeti, yetkili kuruluşlar tarafından kişilerin risk ve getiri tercihleri dikkate alınarak kişiye özel sunulmaktadır. Burada yer alan yorum ve tavsiyeler ise genel niteliktedir. Bu tavsiyeler mali durumunuz ile risk ve getiri tercihlerinize uygun olmayabilir. Bu nedenle, sadece burada yer alan bilgilere dayanılarak yatırım kararı verilmesi beklentilerinize uygun sonuçlar doğurmayabilir.

Bu rapordaki bilgi ve fikirler, Turkish Yatırım Menkul Değerler A.Ş. tarafından güvenilir olduğuna inanılan kaynaklardan derlenerek ve sadece bilgi vermek amacıyla hazırlanmıştır. Turkish Yatırım Menkul Değerler A.Ş., bu bilgilerin doğruluğu veya bütünlüğü konusunda bir garanti veremez. Bu rapordaki görüşler, tahmin ve projeksiyonlar, raporu hazırlayan analistlerin fikirlerini yansıtmaktadır. Analistler, görüş ve tahminlerini haber vermeksizin değiştirme hakkına sahiptirler. Turkish Yatırım Menkul Değerler A.Ş. ve personeli, bu rapordaki bilgilerin eksikliğinden veya yanlışlığından dolayı hiçbir şart altında sorumlu tutulamaz.

**M.BAKİ ATILAL**  
**ARAŞTIRMA BÖLÜM BAŞKANI**