

GÜNLÜK EKONOMİ TAKVİMİ

SAAT	ÜLKE	VERİ	ÖNEM	BEKLENEN	ÖNCEKİ
09:00	EUR	Almanya Fabrika Siparişleri (Aylık) (Haz)	ORTA	0,5%	1,0%
10:00	EUR	İspanya Sanayi Üretimi (Yıllık) (Haz)	AZ	2,8%	3,0%
11:00	EUR	İtalya Perakende Satışlar (Aylık) (Haz)	AZ	0,2%	-0,1%
11:00	EUR	İtalya Perakende Satışlar (Yıllık) (Haz)	AZ		1,0%
11:10	EUR	Perakende Satın Alma Müdürleri Endeksi (PMI)	AZ		53,2
15:30	USD	Ortalama Saatlik Kazançlar (Aylık) (Tem)	ORTA	0,3%	0,2%
15:30	USD	Ortalama Haftalık Çalışma Saati (Tem)	AZ	34,5	34,5
15:30	USD	Hükümet Maaş Bordroları (Tem)	AZ		35,0K
15:30	USD	İmalat Bordroları (Tem)	AZ	5,0K	1,0K
15:30	USD	Tarım Dışı İstihdam (Tem)	YÜKSEK	183K	222K
15:30	USD	Katılım Oranı (Tem)	ORTA		62,8%
15:30	USD	Özel Tarım Dışı Bordrolar (Tem)	ORTA	178K	187K
15:30	USD	Ticaret Dengesi (Haz)	ORTA	-45,00B	-46,50B
15:30	USD	U6 İşsizlik Oranı (Tem)	AZ		8,6%
15:30	USD	İşsizlik Oranı (Tem)	YÜKSEK	4,3%	4,4%
15:30	CAD	İstihdam Değişikliği (Tem)	YÜKSEK	10,0K	45,3K

DESTEK PİVOT DİRENÇ

HABER BAŞLIKLARI

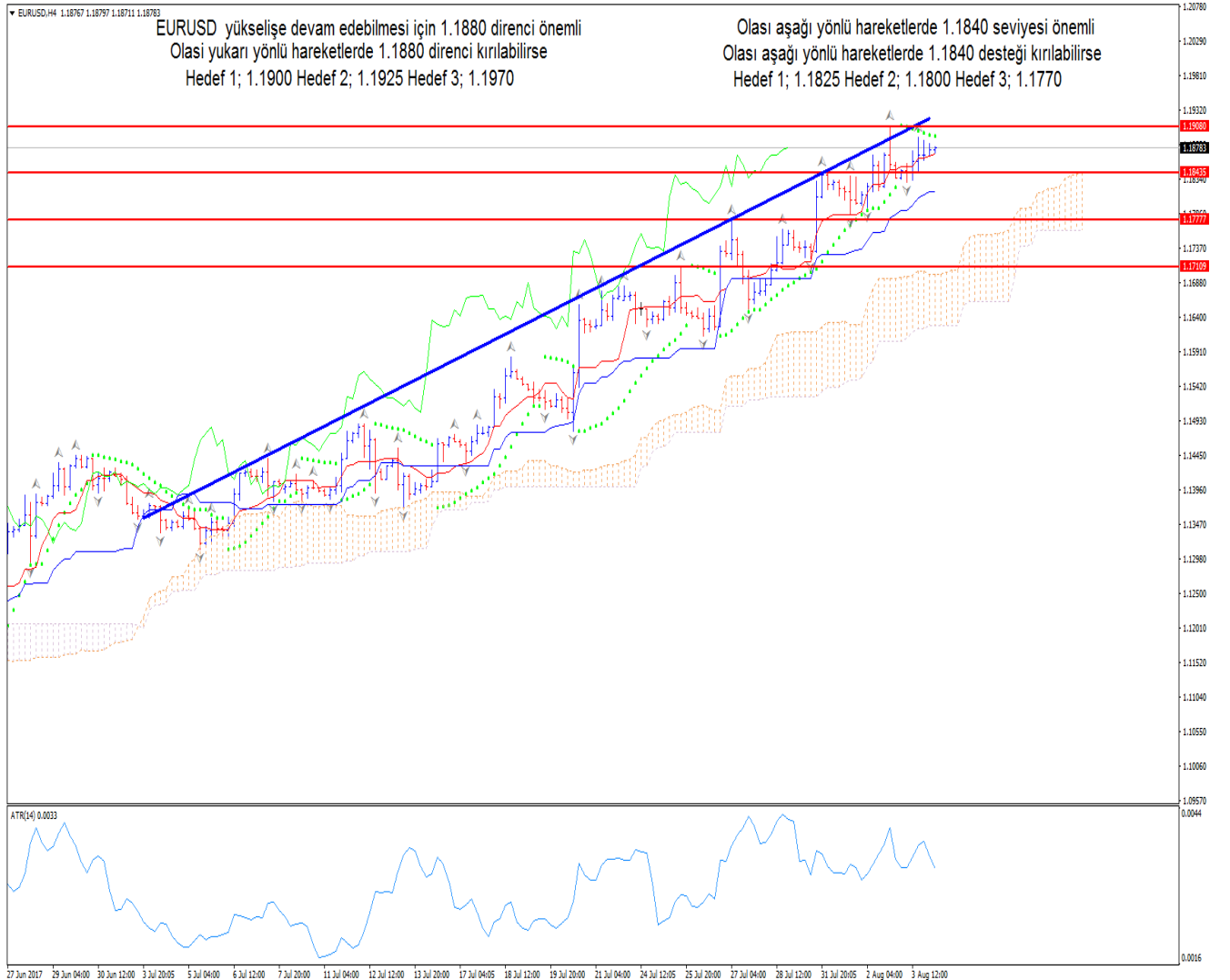
ALTIN	1260.00	1265.50	1271.00	Türkiye'de yıllık enflasyon tüketici fiyatlarında yüzde 9,79, yurt içi üretici fiyatlarında yüzde 15,45 oldu.
		1256.75	1274.00	
		1251.40	1279.50	
EURUSD	1.1840	1.1865	1.1880	Boston Fed Başkanı Rosengren: "Piyasaların Fed'in bilançosunda çok çok kademeli değişime hazır olduğunu düşünüyorum"
		1.1825	1.1900	
		1.1800	1.1925	
USDJPY	109.85	110.25	110.60	ABD Çalışma Bakanlığı verilerine göre 29 Temmuz'da sona eren haftada haftalık işsizlik maaşı başvuruları 5 bin azalışla 240 bine geriledi.
		109.65	110.85	
		109.25	111.20	
USDTRY	3.5315	3.5400	3.5450	ABD Ticaret Bakanlığı'nın verilerine göre fabrika siparişleri artan uçak talebinin etkisiyle Haziran'da %3 arttı. Siparişler böylece 2 aylık düşüş sonrası yükseldi.
		3.5275	3.5500	
		3.5200	3.5565	
GBPUSD	1.3110	1.3170	1.3230	Merkez Bankası'nın brüt döviz rezervleri geçen hafta 85.8 milyar dolardan 87.5 milyar dolara yükseldi.
		1.3075	1.3270	
		1.3015	1.3330	

MAKRO EKONOMİK GELİŞMELER

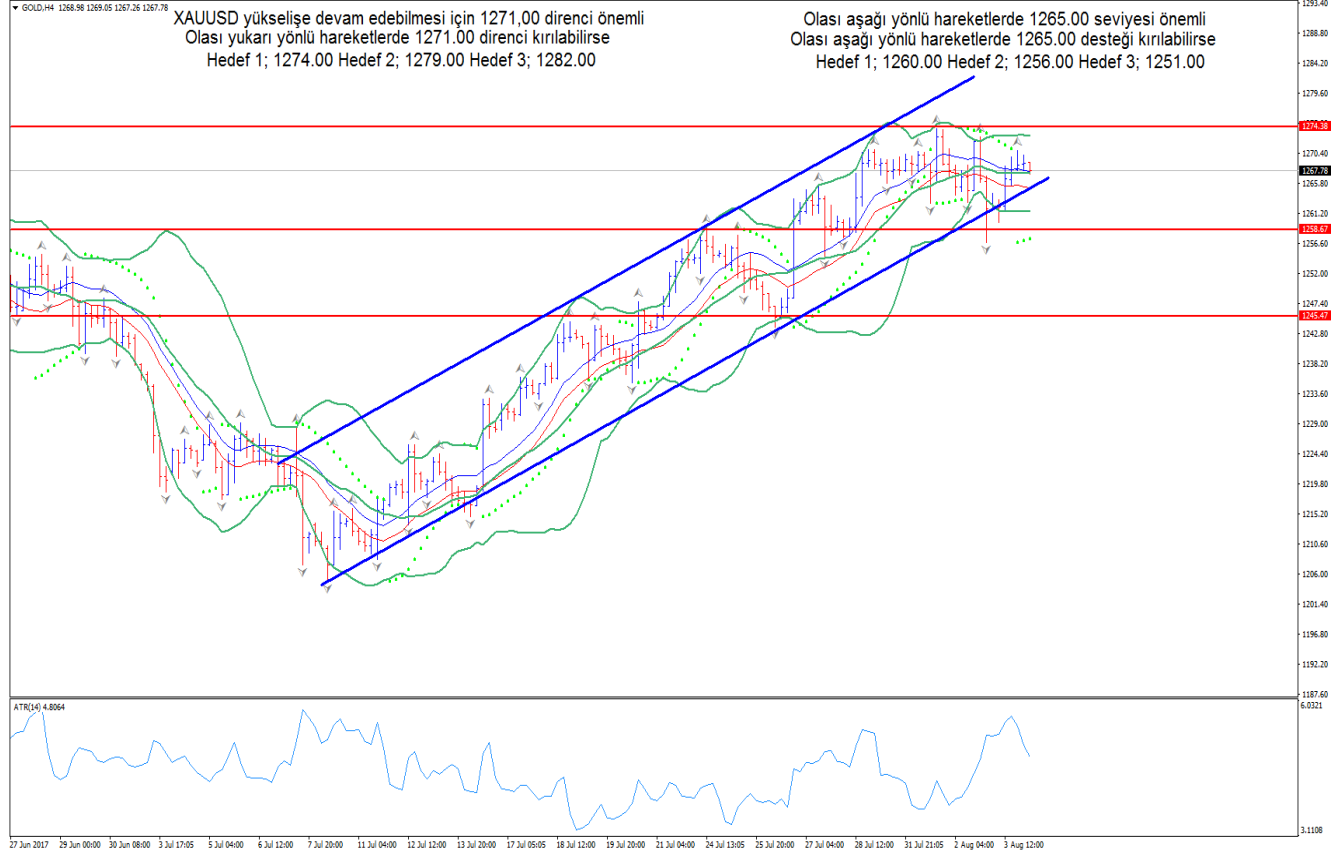
GBP: İngiltere Merkez Bankası (BOE) Para Politikası Komitesi, politika faizinin değiştirilmeyerek yüzde 0,25 seviyesinde tutulmasına karar verdi. Faizin değiştirilmemesi kararı 3'e karşı 5 oyla alındı. Önceki toplantıda faizin değiştirilmemesi kararı 1'e karşı 7 oyla alınmıştı. BOE, PPK toplantısı sonrasında yaptığı açıklamada tüm PPK üyelerinin yapılacak faiz artırımlarının kademeli ve sınırlı olması gerektiği konusunda görüş birliğine vardıklarını da ifade etti.

İngiltere Merkez Bankası (BOE) Başkanı Mark Carney, politika toplantısının ardından Londra'da gerçekleştirdiği konuşmasında sterlindeki zayıflamanın reel gelirleri düşürdüğünü belirtti. Tüketici harcamlarındaki zayıflamanın büyüme üzerinde olumsuz etkisi olduğunu belirten Carney, yatırımların Brexit referandumundan dolayı azaldığını ifade etti. Carney, ekonomik büyümenin kısa vadede güçsüzlüğünü koruduğunu dile getirdi ve büyümenin, yatırım ve ticaret ile hızlanacağını söyledi. Büyümedeki kısıtlı bir artışın bile para politikası üzerinde etkisinin olacağını belirten Carney, gelecek üç yılda bir miktar sıkılaştırma gerekeceğini belirtti. Tüketicilerin faiz artırımına karşı, geçmişe göre kıyaslandığında, daha az kırılgan olduğunu vurgulayan Carney, gelecek üç yılda iki faiz artırımının büyük bir ihtimalle yeterli olmayacağını altını çizdi.

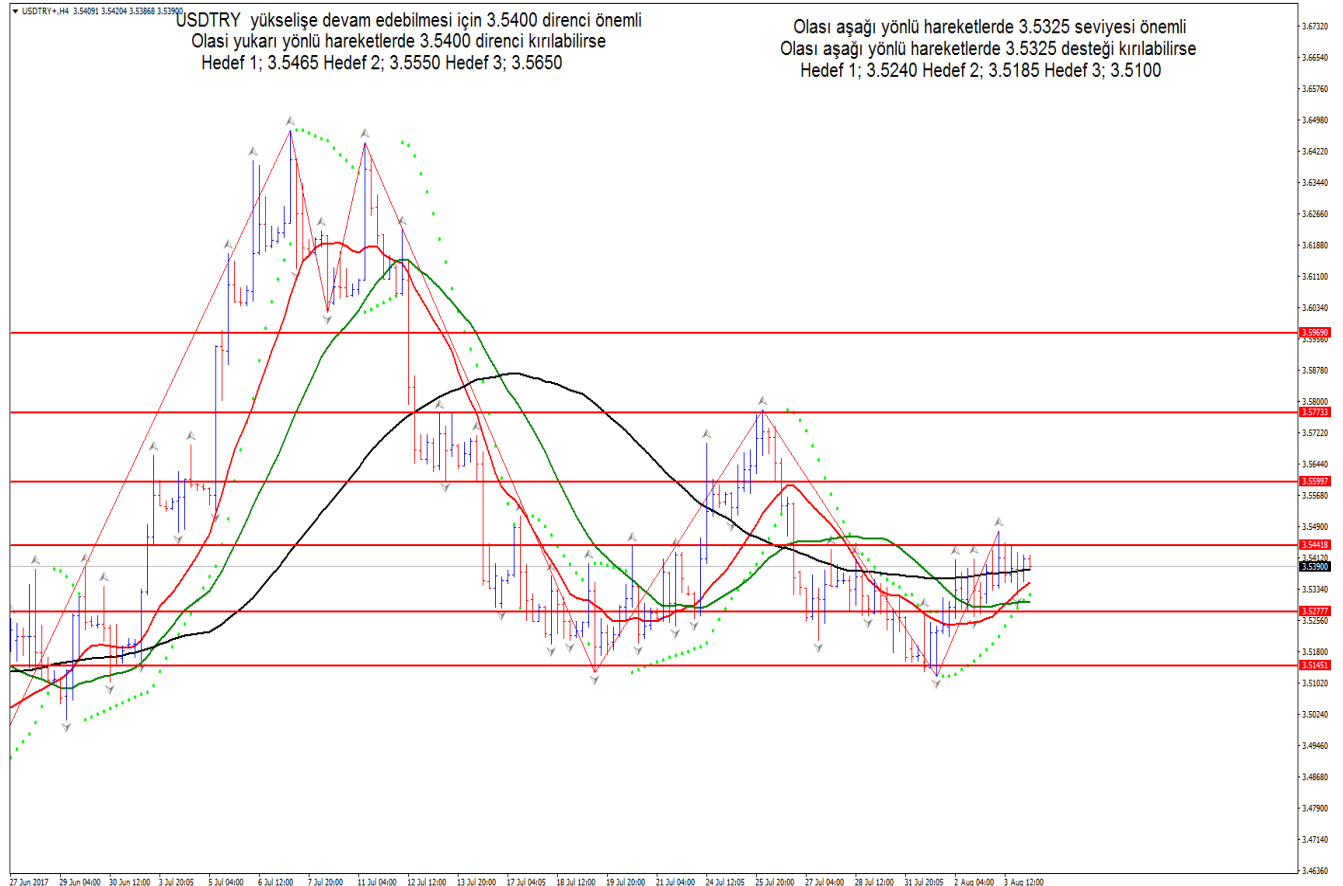
EURUSD



XAUUSD



USDTRY



EKONOMİK GÖSTERGELER

Ülke	GSYİH	GSYİH	GSYİH	Faiz	Enflasyon	İşsizlik	Bütçe	Borç
		Yıllık	Çeyrek	Oranı	Oranı	Oranı		
ABD	18569	%2.10	%2.60	%1.25	%1.60	%4.40	%-3.20	%106.10
Euro Bölgesi	11886	%1.90	%0.60	%0.00	%1.30	%9.10	%-1.50	%89.20
Çin	11199	%6.90	%1.70	%4.35	%1.50	%3.95	%-3.80	%42.20
Japonya	4939	%1.30	%0.30	%-0,10	%0.40	%2.80	%-4.50	%250.40
Almanya	3467	%1.70	%0.60	%0,00	%1.70	%3.80	%0.80	%68.30
İngiltere	2619	%1.70	%0.30	%0.25	%2.60	%4.50	%-3.00	%89.30
Fransa	2465	%1.80	%0.50	%0.00	%0.70	%9.60	%-3.40	%96.00
Türkiye	858	%5.00	%1.40	%8.00	%10.90	%10.50	%-1.00	%28.30

MERKEZ BANKASI TOPLANTI TARİHLERİ ve GÖSTERGE FAİZ ORANLARI

Merkez Bankası	Geçerli Kur	Gelecek Toplantı	Son Değişim
Türkiye Cumhuriyeti Merkez Bankası (TCMB)	8.00%	14.09.2017	24.11.2016 (+50bp)
Federal Rezerv-FED (FED)	1.25%	20.09.2017	26.07.2017 (+25bp)
Avrupa Merkez Bankası (ECB)	0.00%	07.09.2017	10.03.2016 (-5bp)
İngiltere Merkez Bankası (BOE)	0.25%	03.08.2017	04.08.2016 (-25bp)
İsviçre Merkez Bankası (SNB)	-0.75%	14.09.2017	15.01.2015 (-50bp)
Avustralya Rezerv Bankası (RBA)	1.50%	01.08.2017	02.08.2016 (-25bp)
Kanada Merkez Bankası (BOC)	0.75%	06.09.2017	12.07.2017 (+25bp)
Japonya Merkez Bankası (BOJ)	-0.10%	21.09.2017	29.01.2016 (-20bp)

Turkish Yatırım Menkul Değerler A.Ş.'nin diğer raporlarına;

www.turkishyatirim.com

www.turkborsa.net

<https://twitter.com/turkishyatirim>

<https://twitter.com/turkborsanet>

<https://tr-tr.facebook.com/turkborsa>

<https://twitter.com/turkishfx>

<http://www.turkishfx.com/>

adreslerinden ulaşabilirsiniz.

ÇEKİNCE :

Bu rapordaki bilgi ve fikirler, Turkish Yatırım Menkul Değerler A.Ş. tarafından güvenilir olduğuna inanılan kaynaklardan derlenerek hazırlanmıştır. Turkish Yatırım Menkul Değerler A.Ş., bu bilgilerin doğruluğu veya bütünlüğü konusunda bir garanti veremez. Raporda yer alan yatırım, bilgi, yorum ve tavsiyeleri yatırım danışmanlığı kapsamında değildir. Yatırım danışmanlığı hizmeti; aracı kurumlar, portföy yönetim şirketleri, mevduat kabul etmeyen bankalar ile müşteri arasında imzalanacak yatırım danışmanlığı sözleşmesi çerçevesinde sunulmaktadır. Bu rapordaki görüşler, tahmin ve projeksiyonlar, raporu hazırlayan analistlerin fikirlerini yansıtmaktadır. Analistler, görüş ve tahminlerini haber vermeksizin değiştirme hakkına sahiptirler. Bu rapor sadece bilgi vermek amacıyla hazırlanmıştır. Turkish Yatırım ve personeli, bu rapordaki bilgilerin eksikliğinden veya yanlışlığından dolayı hiçbir şart altında sorumlu tutulamaz.