

**GÜNLÜK EKONOMİ TAKVİMİ**

SAAT	ÜLKE	VERİ	ÖNEM	BEKLENEN	ÖNCEKİ
12:00	EUR	Almanya Yıllık Gayri Safi Yurtiçi Hasıla (GSYİH) (12 Ay)	AZ	1,80%	1,70%
13:00	EUR	Sanayi Üretimi (Aylık) (Kas)	ORTA	0,5%	-0,1%
13:00	EUR	Sanayi Üretimi (Yıllık) (Kas)	AZ	1,6%	0,6%
15:30	EUR	Avrupa Merkez Bankası Para Politikası Toplantı Tutanaklarının Yayınlanması	ORTA		
16:00	RUB	Merkez Bankası Rezervleri (USD)	ORTA		379,1B
16:30	USD	Chicago Fed Başkanı Evans'ın Konuşması	AZ		
16:30	USD	Devam Eden İşsizlik Sigortası Başvuruları	AZ	2.118K	2.112K
16:30	USD	İhracat Fiyat Endeksi (Aylık) (Ara)	ORTA	0,1%	-0,1%
16:30	USD	FOMC Üyesi Harker'ın Konuşması	ORTA		
16:30	USD	İthalat Fiyat Endeksi (Aylık) (Ara)	ORTA	0,7%	-0,3%
16:30	USD	İşsizlik Haklarından Yararlanma Başvuruları	ORTA	255K	235K
16:30	USD	İşsizlik Haklarından Yararlanma Başvuruları - 4 Haftalık Ortalama	AZ		256,75K
16:30	CAD	Yeni Konut Fiyat Endeksi (Aylık) (Kas)	ORTA	0,3%	0,4%
20:30	USD	FOMC Üyesi Lockart'ın Konuşması	ORTA		
21:15	USD	Federal Açık Piyasa Komitesi (FOMC) Üyesi Bullard'ın Konuşması	ORTA		
21:45	USD	FOMC Üyesi Kaplan'ın Konuşması	ORTA		
22:00	USD	Federal Bütçe Dengesi (Ara)	ORTA	-25,0B	-137,0B

**DESTEK PİVOT DİRENÇ**

**HABER BAŞLIKLARI**

ALTIN	1190.00	1200.00	1210.00
	1182.00		1218.00
	1175.00		1225.00

Türkiye'nin cari işlemler hesabı, 2016'nın kasım ayında 32 milyon dolar artarak 2 milyar 268 milyon dolar açık verdi.

EURUSD	1.0570	1.0600	1.0625
	1.0535		1.0650
	1.0500		1.0670

Morgan Stanley, 2016 yılı için Türkiye büyüme tahminini yüzde 2.7'den yüzde 2.2'ye, 2017 için yüzde 2.6'dan yüzde 2.3'e, 2018 için yüzde 2.4'ten yüzde 3.2'ye revize etti.

USDJPY	114.20	114.50	114.95
	113.80		115.20
	113.40		115.60

S&P, küresel ekonomik görünüme dair açıklamasında, Türkiye'nin not değerlendirmesinin 5 Mayıs'ta yapılacağını belirtti.

USDTRY	3.8500	3.8800	3.9000
	3.8300		3.9170
	3.8150		3.9400

JP Morgan MB'nin aldığı önlemlere ilişkin raporunda, "Türk lirasına istikrar kazandırmak için 150-200 bp artırım gerektiğini düşünüyoruz" dedi

GBPUSD	1.2170	1.2200	1.2225
	1.2145		1.2265
	1.2115		1.2300

MB eski Başkanı Durmuş Yılmaz: Çok seslilik ortadan kalkmadıkça MB müdahalesi faydalı olmaz.

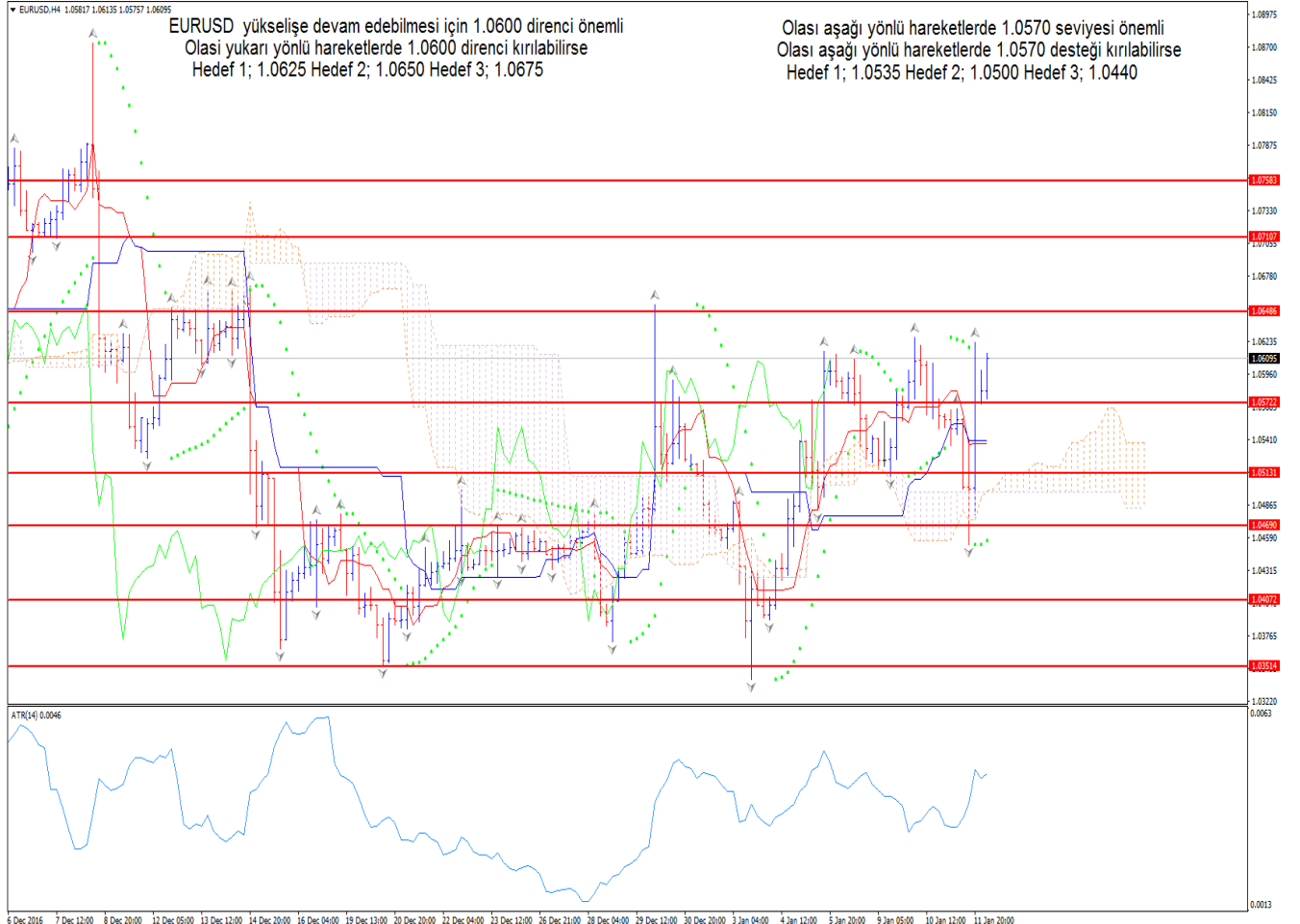
Anayasa değişikliğinin üçüncü dördüncü ve beşinci maddeleri TBMM genel kurulunda yapılan oylamalarla kabul edildi.

Adalet Bakanı Bozdağ, "Bu Anayasa değişikliği teklifinin içerisinde, Cumhuriyetin niteliklerini değiştiren doğrudan veya dolaylı bir madde yoktur" dedi.

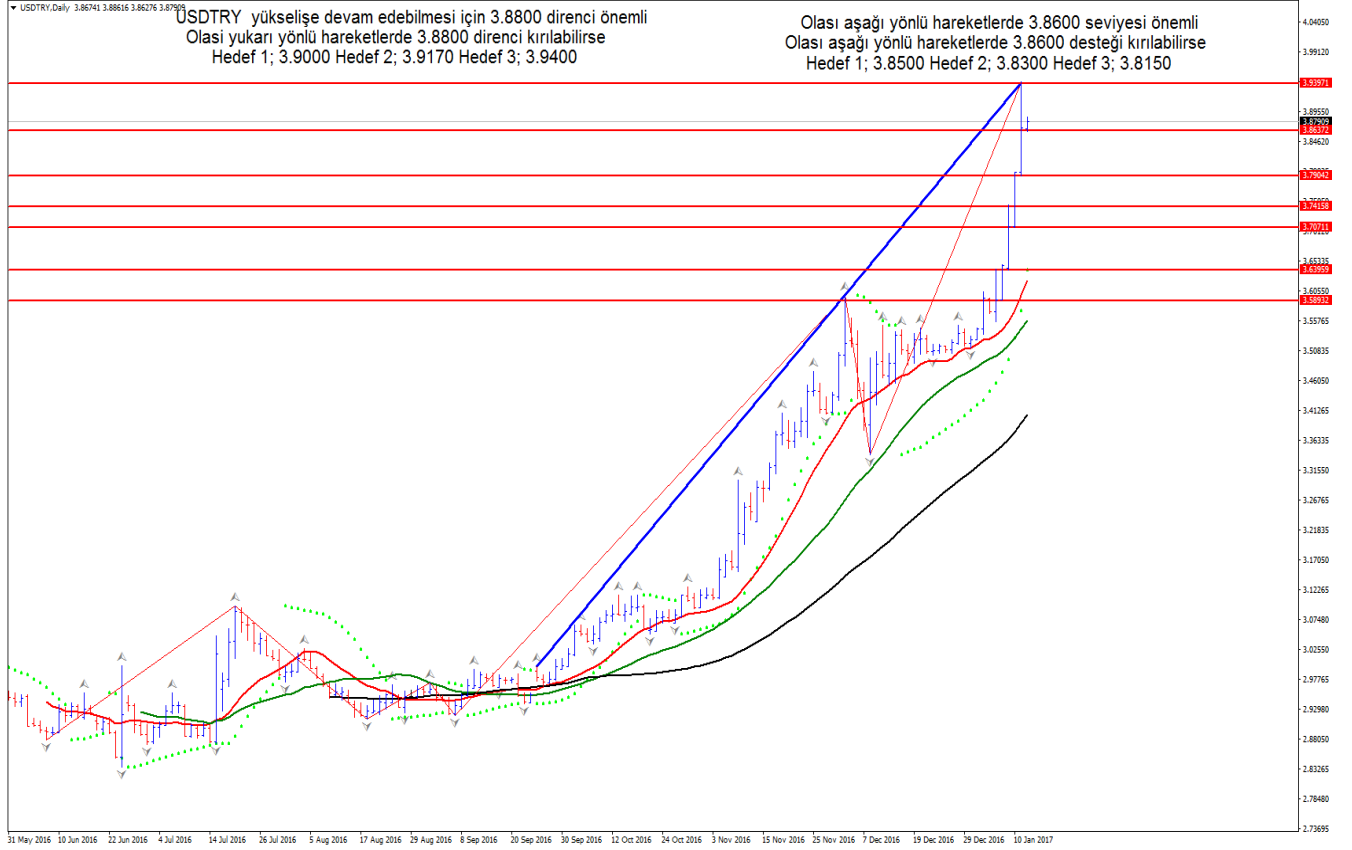
## MAKRO EKONOMİK GELİŞMELER

**TRY:** Türkiye Cumhuriyet Merkez Bankası (TCMB), Kasım 2016 dönemine ilişkin ödemeler dengesi verilerini açıkladı. Türkiye'nin cari işlemler hesabı, 2016'nın kasım ayında 32 milyon dolar artarak 2 milyar 268 milyon dolar açık verdi. Bunun sonucunda, 12 aylık cari işlemler açığı 33 milyar 651 milyon dolar oldu. Beklenti cari açığının 2.75 milyar dolar olmasıydı. Bir önceki ayda 1.68 milyar dolar olarak açıklanan veri ise 1.66 milyar dolara revize edildi. Net hata noksan Kasım'da 2.73 milyar dolar oldu. Kasımda ödemeler dengesi tablosundaki dış ticaret açığı 2015 yılının aynı ayına göre 199 milyon dolar azalarak 2 milyar 888 milyon dolara düşerken, hizmetler dengesi fazlası 292 milyon dolar azalarak 1 milyar 2 milyon dolara geriledi. Parasal olmayan Altın kaleminde, 2015'in kasım ayında 131 milyon dolar net ithalat gerçekleşirken geçen yılın kasım ayında 141 milyon dolar net ihracat kaydedildi. Hizmetler dengesi altında seyahat gelirleri 2015 yılının aynı ayına göre 209 milyon dolar azalarak 1 milyar 295 milyon dolara, seyahat giderleri de 113 milyon dolar azalarak 340 milyon dolara geriledi. Birincil gelir dengesi açığı, 2015 Kasım ayına göre 176 milyon dolar düşüşle 476 milyon dolara indi. Birincil gelir dengesi kalemi altında yatırım geliri kaleminden kaynaklanan net çıkışlar, 203 milyon dolar azalarak 407 milyon dolar oldu. Doğrudan yatırımlardan kaynaklanan net girişler (net yükümlülük artışı), 2015'in aynı ayına göre 250 milyon dolar artarak 444 milyon dolar tutarında gerçekleşti. Portföy yatırımları 2 milyar 693 milyon dolar tutarında net çıkış kaydetti. Alt kalemler itibarıyla incelendiğinde, yurt dışı yerleşiklerin hisse senedi piyasasında 504 milyon dolar ve devlet iç borçlanma senetleri piyasasında 1 milyar 814 milyon dolar net satım yaptıkları görüldü.

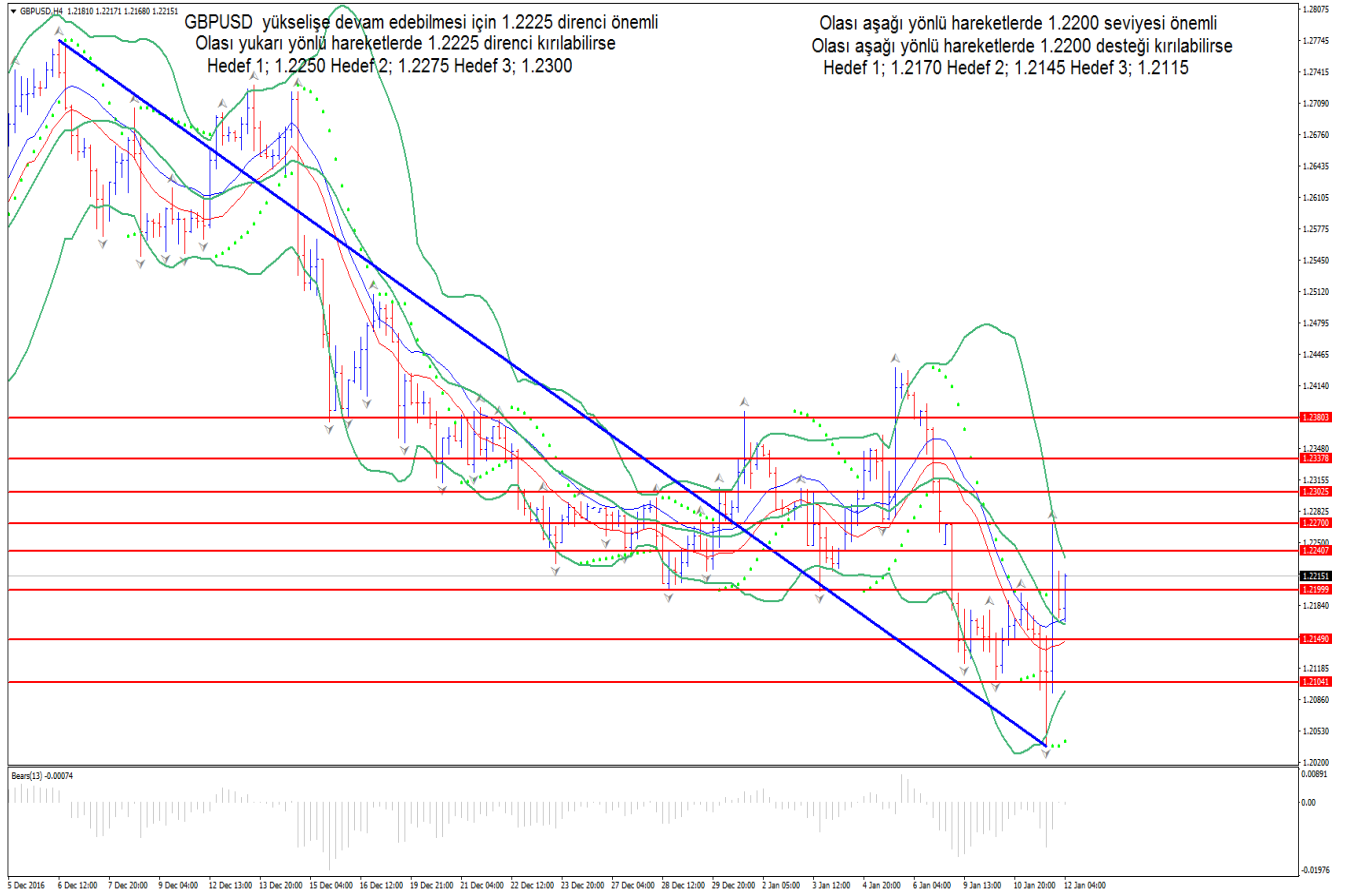
## EURUSD



## USDTRY



## GBPUSD



**EKONOMİK GÖSTERGELER**

Ülke	GSYİH	GSYİH Yıllık	GSYİH Çeyrek	Faiz Oranı	Enflasyon Oranı	İşsizlik Oranı	Bütçe	Borç
<b>ABD</b>	17947	%1.50	%2.90	%0.50	%1.60	%4.90	%-3.20	%104.17
<b>Euro Bölgesi</b>	11540	%1.60	%0.30	%0.00	%0.50	%10.00	%-2.10	%90.70
<b>Çin</b>	10866	%6.70	%1.80	%4.35	%2.10	%4.04	%-2.30	%43.90
<b>Japonya</b>	4123	%0.90	%0.50	%-0,10	%-0.50	%3.00	%-6.00	%229.20
<b>Almanya</b>	3356	%1.50	%0.20	%0,00	%0.80	%4.10	%0.70	%71.20
<b>İngiltere</b>	2849	%2.30	%0.50	%0.25	%0.90	%4.80	%-4.40	%89.20
<b>Fransa</b>	2422	%1.10	%0.20	%0.00	%0.40	%10.00	%-3.60	%96.10
<b>Türkiye</b>	718	%3.10	%0.30	%7.50	%7.16	%11.30	%-1.20	%32.90

**MERKEZ BANKASI TOPLANTI TARİHLERİ ve GÖSTERGE FAİZ ORANLARI**

Merkez Bankası	Geçerli Kur	Gelecek Toplantı	Son Değişim
<a href="#">Türkiye Cumhuriyeti Merkez Bankası (TCMB)</a>	8.00%	24.01.2017	24.11.2016 (+50bp)
<a href="#">Federal Rezerv-FED (FED)</a>	0.75%	01.02.2017	14.12.2016 (+25bp)
<a href="#">Avrupa Merkez Bankası (ECB)</a>	0.00%	19.01.2017	10.03.2016 (-5bp)
<a href="#">İngiltere Merkez Bankası (BOE)</a>	0.25%	12.01.2017	04.08.2016 (-25bp)
<a href="#">İsviçre Merkez Bankası (SNB)</a>	-0.75%	06.03.2017	15.01.2015 (-50bp)
<a href="#">Avustralya Rezerv Bankası (RBA)</a>	1.50%	06.02.2017	02.08.2016 (-25bp)
<a href="#">Kanada Merkez Bankası (BOC)</a>	0.50%	18.01.2017	15.07.2015 (-25bp)
<a href="#">Japonya Merkez Bankası (BOJ)</a>	-0.10%	31.01.2017	29.01.2016 (-20bp)

Turkish Yatırım Menkul Değerler A.Ş.'nin diğer raporlarına;

[www.turkishyatirim.com](http://www.turkishyatirim.com)

[www.turkborsa.net](http://www.turkborsa.net)

<https://twitter.com/turkishyatirim>

<https://twitter.com/turkborsanet>

<https://tr-tr.facebook.com/turkborsa>

<https://twitter.com/turkishfx>

<http://www.turkishfx.com/>

adreslerinden ulaşabilirsiniz.

#### ÇEKİNCE :

Bu rapordaki bilgi ve fikirler, Turkish Yatırım Menkul Değerler A.Ş. tarafından güvenilir olduğuna inanılan kaynaklardan derlenerek hazırlanmıştır. Turkish Yatırım Menkul Değerler A.Ş., bu bilgilerin doğruluğu veya bütünlüğü konusunda bir garanti veremez. Raporda yer alan yatırım, bilgi, yorum ve tavsiyeleri yatırım danışmanlığı kapsamında değildir. Yatırım danışmanlığı hizmeti; aracı kurumlar, portföy yönetim şirketleri, mevduat kabul etmeyen bankalar ile müşteri arasında imzalanacak yatırım danışmanlığı sözleşmesi çerçevesinde sunulmaktadır. Bu rapordaki görüşler, tahmin ve projeksiyonlar, raporu hazırlayan analistlerin fikirlerini yansıtmaktadır. Analistler, görüş ve tahminlerini haber vermeksizin değiştirme hakkına sahiptirler. Bu rapor sadece bilgi vermek amacıyla hazırlanmıştır. Turkish Yatırım ve personeli, bu rapordaki bilgilerin eksikliğinden veya yanlışlığından dolayı hiçbir şart altında sorumlu tutulamaz.