

GÜNLÜK EKONOMİ TAKVİMİ

SAAT	ÜLKE	VERİ	ÖNEM	BEKLENEN	ÖNCEKİ
10:00	TRY	Çeyreklik İşsizlik Ortalaması (Nis)	ORTA		11,7%
12:00	EUR	Çekirdek Tüketici Fiyat Endeksi (TÜFE) (Yıllık) (Haz)	ORTA	1,1%	0,9%
12:00	EUR	Çekirdek Tüketici Fiyat Endeksi (TÜFE) (Aylık) (Haz)	AZ		-0,1%
12:00	EUR	Tüketici Fiyat Endeksi (TÜFE) (Yıllık) (Haz)	YÜKSEK	1,3%	1,3%
12:00	EUR	Tüketici Fiyat Endeksi (TÜFE) (Aylık) (Haz)	ORTA	0,0%	-0,1%
12:00	EUR	Tütün Hariç Tüketici Fiyat Endeksi (TÜFE) (Yıllık) (Haz)	AZ		1,4%
12:00	EUR	Tütün Hariç Tüketici Fiyat Endeksi (TÜFE) (Aylık) (Haz)	AZ		-0,1%
14:30	TRY	Yıl Sonu Tüketici Fiyat Endeksi (TÜFE) Tahmini (Tem)	AZ		9,55%
15:30	USD	New York Empire State İmalat Endeksi (Tem)	ORTA	15,00	19,80
15:30	CAD	Yabancı Menkul Kıymet Alımları (May)	ORTA	9,80B	10,60B
15:30	CAD	Kanadalılar Tarafından Alınan Yabancı Menkul Kıymetler (May)	AZ		-9,87B
18:30	USD	3 Aylık Hazine Bonosu İhalesi	AZ		1040%
18:30	USD	6 Aylık Bono İhalesi	AZ		1125%

DESTEK PİVOT DİRENÇ

HABER BAŞLIKLARI

ALTIN	1218.00	1225.00	1232.00
	1214.00		1236.00
	1207.00		1243.00

Ekonomistler, ABD Başkanı Donald Trump'ın, Fed Başkanı Janet Yellen'i yeniden atamasına fazla şans vermiyor.

EURUSD	1.1410	1.1440	1.1470
	1.1390		1.1490
	1.1360		1.1520

Başbakan Yardımcısı Mehmet Şimşek, 15 Temmuz'un etkilerine yönelik yaptığı değerlendirmede "Türkiye'nin yatırımcı algısı şimdi iyileşiyor" dedi.

Ekonomi Bakanı Nihat Zeybekci, "İkinci çeyrekte, birinci çeyrekte daha iyi bir büyüme gelecek" dedi.

USDJPY	112.25	112.80	113.30
	112.00		113.60
	111.45		114.10

Ekonomi Bakanı Nihat Zeybekci, "Türk ekonomisi 15 Temmuzda 20-25 barlık test yerine 100 barlık bir stresle test edildi" dedi.

USDTRY	3.5300	3.5450	3.5600
	3.5200		3.5700
	3.5000		3.5900

AB Komisyonu Başkanı, Türkiye'nin demokratik, istikrarlı ve ekonomik açıdan başarılı olduğunu ve AB'nin Türkiye'ye kapısını açık tutmak istediğini söyledi.

GBPUSD	1.2980	1.3500	1.3110
	1.2930		1.3160
	1.2870		1.3230

ABD'de Michigan Tüketici Güveni Temmuz'da 95.1'den 93.1'e gerileyerek 9 ayın en düşük seviyesine indi. Beklenti 95'ti.

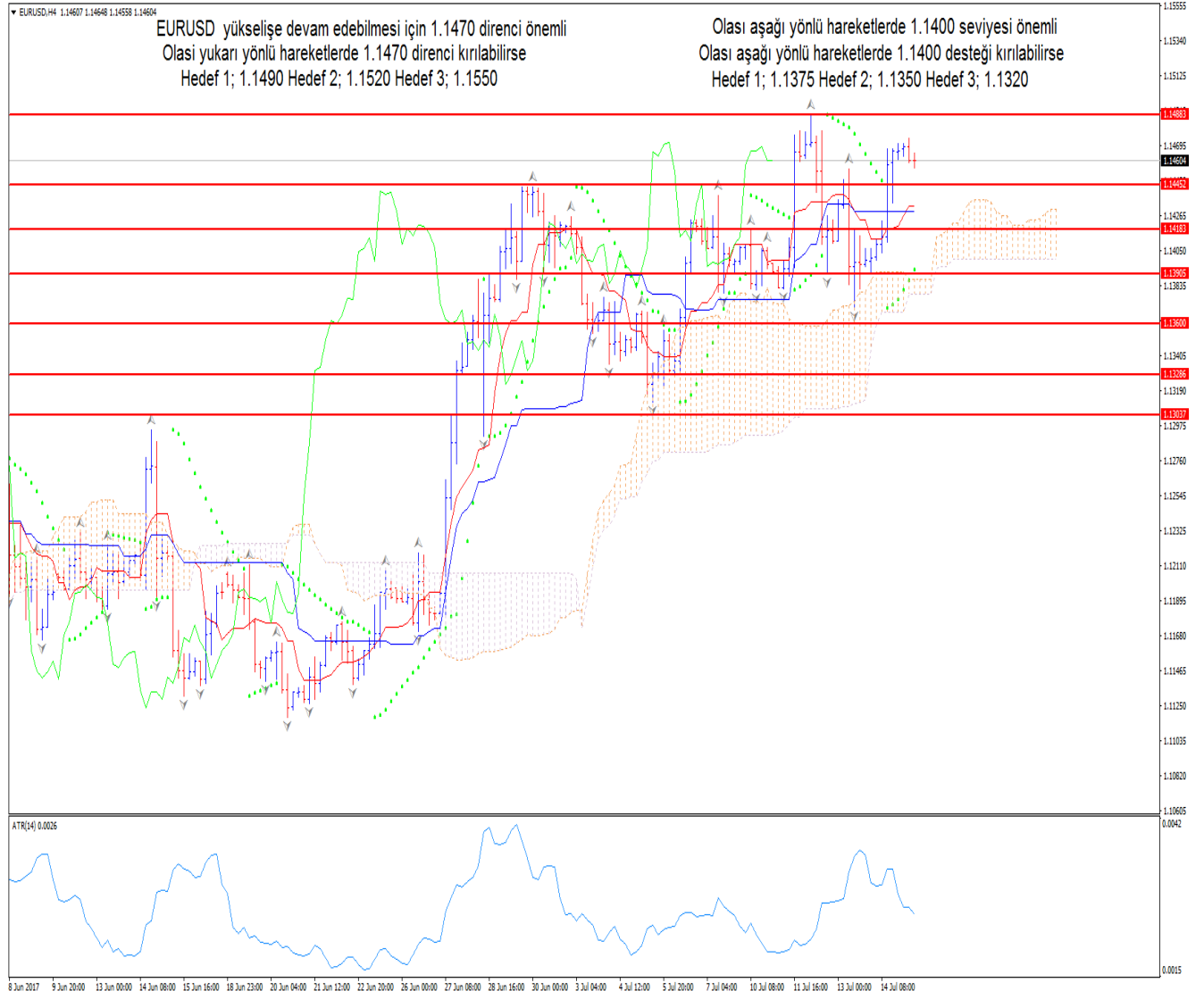
ABD'de sanayi üretimi haziranda yüzde 0,4 arttı, beklenti yüzde 0,3 artış yönündeydi.

MAKRO EKONOMİK GELİŞMELER

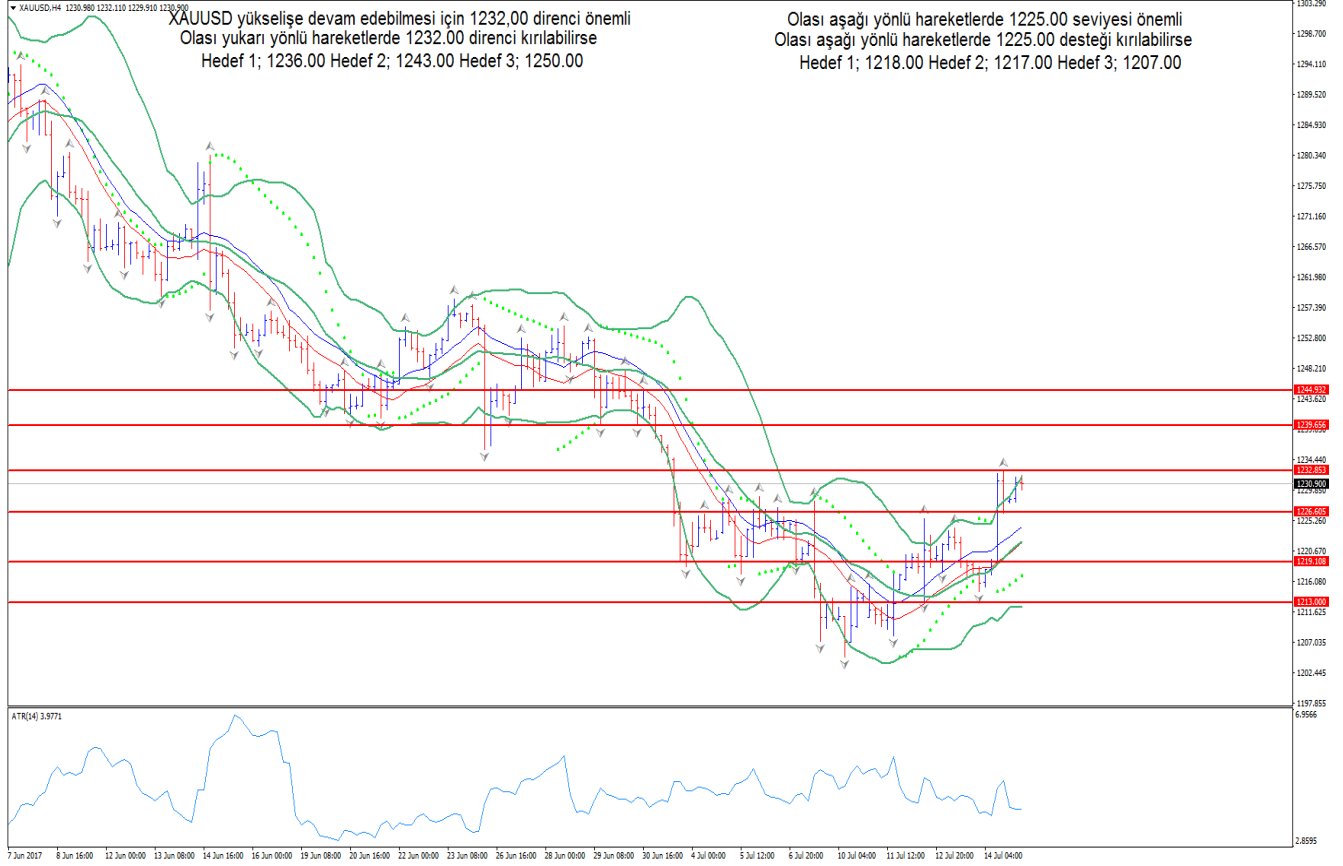
CNY: Çin ekonomisi, küresel ticaretin ve iç talebin ülke fabrikalarında üretimin artmasına neden olması ile birlikte, geçen çeyrekte ivmesini sürdürdü. Gayri safi yurtiçi hasıla (GSYH) yılın ikinci çeyreğinde geçen yılın aynı dönemine göre yüzde 6.9 arttı. Ekonomistlerin tahminlerine göre, ekonominin yüzde 6.8 büyümesi bekleniyordu. Ekonomi birinci çeyrekte de yüzde 6.9 büyümüşü. Bugün açıklanan diğer verilere bakıldığında, Çin'de sanayi üretimi Haziran ayında geçen yılın aynı dönemine göre yüzde 7.6 yükseldi. Beklenti artışın yüzde 6.5 seviyesinde gerçekleşmesi yönündeydi. Sabit sermaye yatırımları bu yılın ilk yarısında, yüzde 8.5 artması beklenirken yüzde 8.6 artış gösterdi. Perakende satışlar Haziran ayında geçen yılın aynı ayına göre yüzde 11 arttı. ekonomistlerin tahminlerine göre, bu verinin yüzde 10.6 artması bekleniyordu.

TRY: Başbakan Yardımcısı Mehmet Şimşek, TRT Haber'e 15 Temmuz darbe girişimi sonrası ekonominin geldiği nokta ve yabancı yatırımcı algısına dair açıklamalar yaptı. Darbe girişiminin Türkiye'ye yapılan en büyük ihanet olduğunu belirten Mehmet Şimşek, "Hedef, Türkiye'nin demokrasisini rayından çıkarmaktı" dedi. Darbe girişiminin, ekonomiye etkisini sınırlı tutmak için büyük mücadele verdiklerini anlatan Mehmet Şimşek bunda başarılı olduklarını açıkladı.

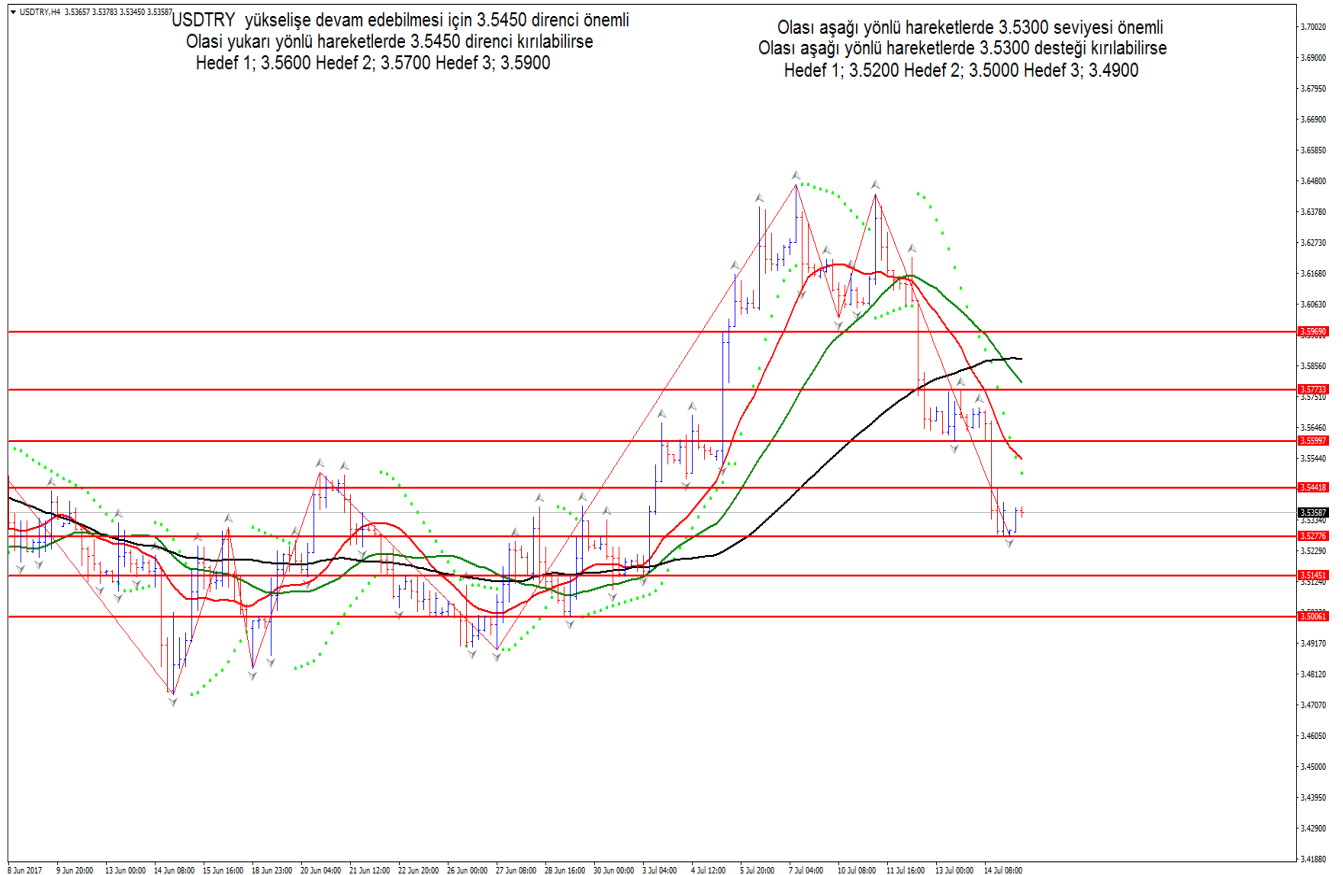
EURUSD



XAUUSD



USDTRY



EKONOMİK GÖSTERGELER

Ülke	GSYİH	GSYİH Yıllık	GSYİH Çeyrek	Faiz Oranı	Enflasyon Oranı	İşsizlik Oranı	Bütçe	Borç
ABD	18569	%2.10	%1.40	%1.25	%1.90	%4.30	%-3.20	%104.17
Euro Bölgesi	11886	%1.90	%0.60	%0.00	%1.30	%9.30	%-1.50	%89.20
Çin	11199	%6.90	%1.30	%4.35	%1.50	%3.97	%-3.80	%42.90
Japonya	4939	%1.30	%0.30	%-0,10	%0.40	%3.10	%-4.50	%250.40
Almanya	3467	%1.70	%0.60	%0,00	%1.60	%3.90	%0.80	%68.30
İngiltere	2619	%2.00	%0.20	%0.25	%2.90	%4.60	%-3.00	%89.30
Fransa	2465	%1.10	%0.50	%0.00	%0.70	%9.60	%-3.40	%96.00
Türkiye	858	%5.00	%1.40	%8.00	%11.90	%11.70	%-1.00	%28.30

MERKEZ BANKASI TOPLANTI TARİHLERİ ve GÖSTERGE FAİZ ORANLARI

Merkez Bankası	Geçerli Kur	Gelecek Toplantı	Son Değişim
Türkiye Cumhuriyeti Merkez Bankası (TCMB)	8.00%	27.07.2017	24.11.2016 (+50bp)
Federal Rezerv-FED (FED)	1.25%	26.07.2017	26.07.2017 (+25bp)
Avrupa Merkez Bankası (ECB)	0.00%	20.07.2017	10.03.2016 (-5bp)
İngiltere Merkez Bankası (BOE)	0.25%	13.07.2017	04.08.2016 (-25bp)
İsviçre Merkez Bankası (SNB)	-0.75%	14.09.2017	15.01.2015 (-50bp)
Avustralya Rezerv Bankası (RBA)	1.50%	01.08.2017	02.08.2016 (-25bp)
Kanada Merkez Bankası (BOC)	0.50%	12.07.2017	15.07.2015 (-25bp)
Japonya Merkez Bankası (BOJ)	-0.10%	20.07.2017	29.01.2016 (-20bp)

Turkish Yatırım Menkul Değerler A.Ş.'nin diğer raporlarına;

www.turkishyatirim.com

www.turkborsa.net

<https://twitter.com/turkishyatirim>

<https://twitter.com/turkborsanet>

<https://tr-tr.facebook.com/turkborsa>

<https://twitter.com/turkishfx>

<http://www.turkishfx.com/>

adreslerinden ulaşabilirsiniz.

ÇEKİNCE :

Bu rapordaki bilgi ve fikirler, Turkish Yatırım Menkul Değerler A.Ş. tarafından güvenilir olduğuna inanılan kaynaklardan derlenerek hazırlanmıştır. Turkish Yatırım Menkul Değerler A.Ş., bu bilgilerin doğruluğu veya bütünlüğü konusunda bir garanti veremez. Raporda yer alan yatırım, bilgi, yorum ve tavsiyeleri yatırım danışmanlığı kapsamında değildir. Yatırım danışmanlığı hizmeti; aracı kurumlar, portföy yönetim şirketleri, mevduat kabul etmeyen bankalar ile müşteri arasında imzalanacak yatırım danışmanlığı sözleşmesi çerçevesinde sunulmaktadır. Bu rapordaki görüşler, tahmin ve projeksiyonlar, raporu hazırlayan analistlerin fikirlerini yansıtmaktadır. Analistler, görüş ve tahminlerini haber vermeksizin değiştirme hakkına sahiptirler. Bu rapor sadece bilgi vermek amacıyla hazırlanmıştır. Turkish Yatırım ve personeli, bu rapordaki bilgilerin eksikliğinden veya yanlışlığından dolayı hiçbir şart altında sorumlu tutulamaz.